

	Комунальний заклад освіти "Дніпропетровський навчально-реабілітаційний центр № 10" Дніпропетровської обласної ради"	Дата (рік, місяць, число)	КОДИ		
			2020	01	01
Установа		за ЄДРПОУ	21929243		
Територія	Чечелівський	за КОАТУУ	1210137800		
Організаційно-правова форма господарювання	Комунальна організація (установа, заклад)	за КОПФГ	430		
Орган державного управління	Обласні, Київська та Севастопольська міські ради	за КОДУ	01004		
Вид економічної діяльності	Загальна середня освіта	за КВЕД	85.31		
Одиниця виміру: грн					
Періодичність: річна					

БАЛАНС
на 01 січня 2020 року

Форма №1-дс

АКТИВ	Код рядка	На початок звітного періоду	На кінець звітного періоду
1	2	3	4
I. НЕФІНАНСОВІ АКТИВИ			
<i>Основні засоби:</i>	1000	21161737	21630187
первісна вартість	1001	29490295	30370507
знос	1002	8328558	8740320
<i>Інвестиційна нерухомість:</i>	1010	-	-
первісна вартість	1011	-	-
знос	1012	-	-
<i>Нематеріальні активи:</i>	1020	-	-
первісна вартість	1021	-	-
накопичена амортизація	1022	-	-
Незавершені капітальні інвестиції	1030	570942	573154
<i>Довгострокові біологічні активи:</i>	1040	-	-
первісна вартість	1041	-	-
накопичена амортизація	1042	-	-
Запаси	1050	370816	423518
Виробництво	1060	-	-
Поточні біологічні активи	1090	-	-
Усього за розділом I	1095	22103495	22626859
II. ФІНАНСОВІ АКТИВИ			
Довгострокова дебіторська заборгованість	1100	-	-
<i>Довгострокові фінансові інвестиції, у тому числі:</i>	1110	-	-
цінні папери, крім акцій	1111	-	-
акції та інші форми участі в капіталі	1112	-	-
<i>Поточна дебіторська заборгованість:</i>			
за розрахунками з бюджетом	1120	-	-
за розрахунками за товари, роботи, послуги	1125	-	-
за наданими кредитами	1130	-	-




за виданими авансами	1135	-	-
за розрахунками із соціального страхування	1140	13636	19737
за внутрішніми розрахунками	1145	-	-
інша поточна дебіторська заборгованість	1150	-	-
Поточні фінансові інвестиції	1155	-	-
<i>Грошові кошти та їх еквіваленти розпорядників бюджетних коштів та державних цільових фондів у:</i>			
<i> національній валюті, у тому числі в:</i>	<i>1160</i>	<i>3275</i>	<i>3275</i>
<i> касі</i>	<i>1161</i>	<i>-</i>	<i>-</i>
<i> казначействі</i>	<i>1162</i>	<i>3275</i>	<i>3275</i>
<i> установах банків</i>	<i>1163</i>	<i>-</i>	<i>-</i>
<i> дорозі</i>	<i>1164</i>	<i>-</i>	<i>-</i>
<i> іноземній валюті</i>	<i>1165</i>	<i>-</i>	<i>-</i>
<i>Кошти бюджетів та інших клієнтів на:</i>			
<i> єдиному казначейському рахунку</i>	<i>1170</i>	<i>-</i>	<i>-</i>
<i> рахунках в установах банків, у тому числі в:</i>	<i>1175</i>	<i>-</i>	<i>-</i>
<i> національній валюті</i>	<i>1176</i>	<i>-</i>	<i>-</i>
<i> іноземній валюті</i>	<i>1177</i>	<i>-</i>	<i>-</i>
Інші фінансові активи	1180	-	-
Усього за розділом II	1195	16911	23012
III. ВИТРАТИ МАЙБУТНІХ ПЕРІОДІВ	1200	13677	1656
БАЛАНС	1300	22134083	22651527

ПАСИВ	Код рядка	На початок звітної періоду	На кінець звітної періоду
1	2	3	4
I. ВЛАСНИЙ КАПІТАЛ ТА ФІНАНСОВИЙ РЕЗУЛЬТАТ			
Внесений капітал	1400	29490295	30370507
Капітал у дооцінках	1410	-	-
Фінансовий результат	1420	-7940790	-8311871
Капітал у підприємствах	1430	-	-
Резерви	1440	-	-
Цільове фінансування	1450	570942	573154
Усього за розділом I	1495	22120447	22631790
II. ЗОБОВ'ЯЗАННЯ			
<i>Довгострокові зобов'язання:</i>			
за цінними паперами	1500	-	-
за кредитами	1510	-	-
інші довгострокові зобов'язання	1520	-	-
Поточна заборгованість за довгостроковими зобов'язаннями	1530	-	-
<i>Поточні зобов'язання:</i>			
за платежами до бюджету	1540	1943	3849
за розрахунками за товари, роботи, послуги	1545	-	-
за кредитами	1550	-	-
за одержаними авансами	1555	-	-
за розрахунками з оплати праці	1560	11693	15888
за розрахунками із соціального страхування	1565	-	-
за внутрішніми розрахунками	1570	-	-
інші поточні зобов'язання, з них:	1575	-	-
за цінними паперами	1576	-	-
Усього за розділом II	1595	13636	19737



III. ЗАБЕЗПЕЧЕННЯ	1600	-	-
IV. ДОХОДИ МАЙБУТНІХ ПЕРІОДІВ	1700	-	-
БАЛАНС	1800	22134083	22651527

Керівник (посадова особа)



Гарнюк ЛЛ

Головний бухгалтер (спеціаліст,
на якого покладено виконання
обов'язків бухгалтерської служби)



Солошенко НА



Установа

Комунальний заклад освіти "Дніпропетровський
навчально-реабілітаційний центр № 10"
Дніпропетровської обласної ради"

Дата (рік, місяць, число)

за ЄДРПОУ

КОДИ

2020 01 01

21929243

Територія

Чечелівський

за КОАТУУ

1210137800

Організаційно-правова форма
господарювання

Комунальна організація (установа, заклад)

за КОПФГ

430

Орган державного управління

Обласні, Київська та Севастопольська міські ради

за КОДУ

01004

Вид економічної діяльності

Загальна середня освіта

за КВЕД

85.31

Одиниця виміру: грн

Періодичність: річна

**ЗВІТ
ПРО ФІНАНСОВІ РЕЗУЛЬТАТИ**
за 2019 рік

Форма №2-дс

I. ФІНАНСОВИЙ РЕЗУЛЬТАТ ДІЯЛЬНОСТІ

Стаття	Код рядка	За звітний період	За аналогічний період попереднього року
1	2	3	4
ДОХОДИ			
<i>Доходи від обмінних операцій</i>		-	-
Бюджетні асигнування	2010	21572059	17245165
Доходи від надання послуг (виконання робіт)	2020	-	-
Доходи від продажу активів	2030	-	-
Фінансові доходи	2040	-	-
Інші доходи від обмінних операцій	2050	29826	27341
Усього доходів від обмінних операцій	2080	21601885	17272506
<i>Доходи від необмінних операцій</i>			
Податкові надходження	2090	-	-
Неподаткові надходження	2100	-	-
Трансферти	2110	-	-
Надходження до державних цільових фондів	2120	-	-
Інші доходи від необмінних операцій	2130	-	-
Усього доходів від необмінних операцій	2170	-	-
Усього доходів	2200	21601885	17272506
ВИТРАТИ			
<i>Витрати за обмінними операціями</i>		-	-
Витрати на виконання бюджетних програм	2210	21960980	17643696
Витрати на виготовлення продукції (надання послуг, виконання робіт)	2220	-	-
Витрати з продажу активів	2230	-	-
Фінансові витрати	2240	-	-
Інші витрати за обмінними операціями	2250	-	790



<i>Усього витрат за обмінними операціями</i>	2290	21960980	17644486
<i>Витрати за необмінними операціями</i>			
Трансферти	2300	-	-
Інші витрати за необмінними операціями	2310	92775	58436
<i>Усього витрат за необмінними операціями</i>	2340	92775	58436
<i>Усього витрат</i>	2380	22053755	17702922
Профіцит/дефіцит за звітний період	2390	-451870	-430416

II. ВИДАТКИ БЮДЖЕТУ (КОШТОРИСУ) ЗА ФУНКЦІОНАЛЬНОЮ КЛАСИФІКАЦІЄЮ ВИДАТКІВ ТА КРЕДИТУВАННЯ БЮДЖЕТУ

Найменування показника	Код рядка	За звітний період	За аналогічний період попереднього року
1	2	3	4
Загальнодержавні функції	2420	-	-
Оборона	2430	-	-
Громадський порядок, безпека та судова влада	2440	-	-
Економічна діяльність	2450	-	-
Охорона навколишнього природного середовища	2460	-	-
Житлово-комунальне господарство	2470	-	-
Охорона здоров'я	2480	-	-
Духовний та фізичний розвиток	2490	-	-
Освіта	2500	22007287	17673123
Соціальний захист та соціальне забезпечення	2510	46468	29799
УСЬОГО:	2520	22053755	17702922

III. ВИКОНАННЯ БЮДЖЕТУ (КОШТОРИСУ)

Стаття	Код рядка	Загальний фонд			Спеціальний фонд		
		план на звітний рік	фактична сума виконання за звітний період	різниця (графа 4 мінус графа 3)	план на звітний рік із урахуванням змін	фактична сума виконання за звітний період	різниця (графа 7 мінус графа 6)
1	2	3	4	5	6	7	8
<i>ДОХОДИ</i>							
<i>Податкові надходження</i>	2530	-	-	-	-	-	-
<i>Неподаткові надходження</i>	2540	-	-	-	-	-	-
Доходи від власності та підприємницької діяльності	2541	-	-	-	-	-	-
Адміністративні збори та платежі, доходи від некомерційної господарської діяльності	2542	-	-	-	-	-	-
Інші неподаткові надходження	2543	-	-	-	-	-	-
Власні надходження бюджетних установ	2544	-	-	-	-	-	-
<i>Доходи від операцій з капіталом</i>	2550	-	-	-	-	-	-
<i>Офіційні трансферти, з них:</i>	2560	-	-	-	-	-	-
від органів державного управління	2561	-	-	-	-	-	-
Цільові фонди	2570	-	-	-	-	-	-
<i>Надходження державних цільових фондів</i>	2580	-	-	-	-	-	-
Надходження Пенсійного фонду України	2581	-	-	-	-	-	-




Надходження Фонду загальнообов'язкового державного соціального страхування України на випадок безробіття	2582	-	-	-	-	-	-
Надходження Фонду соціального страхування України	2583	-	-	-	-	-	-
Інші надходження	2590	-	-	-	-	-	-
Усього доходів	2600	-	-	-	-	-	-
ВИТРАТИ							
Оплата праці і нарахування на заробітну плату	2610	-	-	-	-	-	-
Використання товарів і послуг	2620	-	-	-	-	-	-
Обслуговування боргових зобов'язань	2630	-	-	-	-	-	-
Поточні трансферти, з них:	2640	-	-	-	-	-	-
органам державного управління інших рівнів	2641	-	-	-	-	-	-
Соціальне забезпечення	2650	-	-	-	-	-	-
Інші поточні видатки	2660	-	-	-	-	-	-
Нерозподілені видатки	2670	-	-	-	-	-	-
Придбання основного капіталу	2680	-	-	-	-	-	-
Капітальні трансферти, з них:	2690	-	-	-	-	-	-
органам державного управління інших рівнів	2691	-	-	-	-	-	-
Внутрішнє кредитування	2700	-	-	-	-	-	-
Зовнішнє кредитування	2710	-	-	-	-	-	-
Усього витрат	2780	-	-	-	-	-	-
Профіцит/дефіцит за звітний період	2790	-	-	-	-	-	-

IV. ЕЛЕМЕНТИ ВИТРАТ ЗА ОБМІННИМИ ОПЕРАЦІЯМИ

Стаття	Код рядка	За звітний період	За аналогічний період попереднього року
1	2	3	4
Витрати на оплату праці	2820	12206766	10395482
Відрахування на соціальні заходи	2830	2638428	2266078
Матеріальні витрати	2840	6623235	4501198
Амортизація	2850	492551	480938
Інші витрати	2860	-	790
Усього	2890	21960980	17644486

Керівник (посадова особа)



Гарнюк ЛІ

Головний бухгалтер (спеціаліст,
на якого покладено виконання
обов'язків бухгалтерської служби)



Солошенко НА



	Установа	Територія	Організаційно-правова форма господарювання	Орган державного управління	Вид економічної діяльності	Одиниця виміру: грн	Періодичність: річна	КОДИ					
								Дата (рік, місяць, число)	2020	01	01		
	Комунальний заклад освіти "Дніпропетровський навчально-реабілітаційний центр № 10" Дніпропетровської обласної ради"												
	за ЄДРПОУ									21929243			
	Чечелівський									1210137800			
	за КОФФГ									430			
	Комунальна організація (установа, заклад)												
	за КОДУ									01004			
	Обласні, Київська та Севастопольська міські ради												
	за КВЕД									85.31			
	Загальна середня освіта												

Звіт про рух грошових коштів за 2019 рік

Форма №3-дс

Стаття	Код рядка	За звітний період	За аналогічний період попереднього року
1	2	3	4
I. Рух коштів у результаті операційної діяльності			
Надходження від обмінних операцій:		-	-
бюджетні асигнування	3000	21572059	17245165
надходження від надання послуг (виконання робіт)	3005	-	-
надходження від продажу активів	3010	-	-
інші надходження від обмінних операцій	3015	29826	27341
Надходження від необмінних операцій:		-	-
податкові надходження	3020	-	-
неподаткові надходження	3025	-	-
трансферти, з них:	3030	-	-
кошти трансфертів, отримані від органів державного управління	3031	-	-
надходження до державних цільових фондів	3040	-	-
інші надходження від необмінних операцій	3045	-	-
Надходження грошових коштів за внутрішніми операціями	3050	-	-
Інші надходження	3090	96829	173011
Усього надходжень від операційної діяльності	3095	21698714	17445517
Витрати за обмінними операціями:		-	-
витрати на виконання бюджетних програм	3100	21509110	17213280
витрати на виготовлення продукції (надання послуг, виконання робіт)	3110	-	-
		-	-
витрати з продажу активів	3115	-	-
інші витрати за обмінними операціями	3120	-	790
Витрати за необмінними операціями:		-	-
трансферти, з них:	3125	-	-



кошти трансфертів органам державного управління інших рівнів	3126	-	-
інші витрати за необмінними операціями	3130	92775	58436
Витрати грошових коштів за внутрішніми операціями	3135	-	-
Інші витрати	3180	96829	173011
Усього витрат від операційної діяльності	3190	21698714	17445517
Чистий рух коштів від операційної діяльності	3195	-	-
II. Рух коштів у результаті інвестиційної діяльності			
Надходження від продажу:		-	-
фінансових інвестицій	3200	-	-
основних засобів	3205	-	-
інвестиційної нерухомості	3210	-	-
нематеріальних активів	3215	-	-
незавершених капітальних інвестицій	3220	-	-
довгострокових біологічних активів	3225	-	-
Надходження цільового фінансування	3230	961001	1060662
Інші надходження	3235	-	-
Усього надходжень від інвестиційної діяльності	3240	961001	1060662
Витрати на придбання:		-	-
фінансових інвестицій	3245	-	-
основних засобів	3250	961001	1060662
інвестиційної нерухомості	3255	-	-
нематеріальних активів	3260	-	-
незавершених капітальних інвестицій	3265	-	-
довгострокових біологічних активів	3270	-	-
Інші витрати	3285	-	-
Усього витрат від інвестиційної діяльності	3290	961001	1060662
Чистий рух коштів від інвестиційної діяльності	3295	-	-
III. Рух коштів у результаті фінансової діяльності			
Надходження від:		-	-
повернення кредитів	3300	-	-
отримання позик	3305	-	-
отримання відсотків (роялті)	3310	-	-
Інші надходження	3340	-	-
Усього надходжень від фінансової діяльності	3345	-	-
Витрати на:		-	-
надання кредитів	3350	-	-
погашення позик	3355	-	-
сплату відсотків	3360	-	-
Інші витрати	3380	-	-
Коригування	3385	-	-
Усього витрат від фінансової діяльності	3390	-	-
Чистий рух коштів від фінансової діяльності	3395	-	-
Чистий рух коштів за звітний період	3400	-	-
Залишок коштів на початок року	3405	3275	3275
Залишок коштів отриманий	3410	-	-
Залишок коштів перерахований	3415	-	-
Вплив зміни валютних курсів на залишок коштів	3420	-	-
Залишок коштів на кінець року	3425	3275	3275

* Надходження в натуральній формі



* Витрати в натуральній формі

Керівник (посадова особа)

Гарнюк ЛП

Головний бухгалтер (спеціаліст,
на якого покладено виконання
обов'язків бухгалтерської служби)

Солошенко НА



Установа
Територія
Організаційно-правова форма
господарювання
Орган державного управління
Вид економічної діяльності
Одиниця виміру: грн
Періодичність: річна

Комунальний заклад освіти "Дніпропетровський
навчально-реабілітаційний центр № 10"
Дніпропетровської обласної ради"

Чечелівський

Комунальна організація (установа, заклад)

Обласні, Київська та Севастопольська міські ради

Загальна середня освіта

Дата (рік, місяць, число)

за ЄДРПОУ

за КОАТУУ

за КОПФГ

за КОДУ

за КВЕД

КОДИ		
2020	01	01
21929243		
1210137800		
430		
01004		
85.31		

Звіт про власний капітал за 2019 рік

Форма №4-дс

Стаття	Код рядка	Внесений капітал	Капітал у дооцінках	Фінансовий результат	Капітал у підприємствах	Резерви	Цільове фінансування	Разом
1	2	3	4	5	6	7	8	9
Залишок на початок року	4000	29490295	-	-7940790	-	-	570942	22120447
<i>Коригування:</i>								
Зміна облікової політики	4010	-	-	-	-	-	-	-
Виправлення помилок	4020	-	-	-	-	-	-	-
Інші зміни	4030	-	-	-	-	-	-	-
Скоригований залишок на початок року	4090	29490295	-	-7940790	-	-	570942	22120447
<i>Переоцінка активів:</i>								
Дооцінка (уцінка) основних засобів	4100	-	-	-	-	-	-	-
Дооцінка (уцінка) незавершених капітальних інвестицій	4110	-	-	-	-	-	-	-
Дооцінка (уцінка) нематеріальних активів	4120	-	-	-	-	-	-	-
Дооцінка (уцінка) довгострокових біологічних активів	4130	-	-	-	-	-	-	-
Профіцит /дефіцит за звітний період	4200	-	-	-451870	-	-	-	-451870
Збільшення капіталу в підприємствах	4210	-	-	-	-	-	-	-
Зменшення капіталу в підприємствах	4220	-	-	-	-	-	-	-
Інші зміни в капіталі	4290	880212	-	80789	-	-	2212	963213
Разом зміни у капіталі	4300	880212	-	-371081	-	-	2212	511343
Залишок на кінець року	4310	30370507	-	-8311871	-	-	573154	22631790

Керівник (посадова особа)



Гарнюк ЛЛ

Головний бухгалтер (спеціаліст,
на якого покладено виконання
обов'язків бухгалтерської служби)



Солошенко НА



Дата (рік, місяць, число)

КОДИ		
2020	01	01

Комунікативний заклад освіти "Дніпропетровський навчально-реабілітаційний центр № 10"
Дніпропетровської області ради"

за ЄДРПОУ

21929243

Чечелієвський

за КОАТУУ

1210137800

Комуніальна організація (установа, заклад)

за КОПФ

430

Обласні, Київська та Севастопольська міські ради

за КОДУ

01004

Загальна середня освіта

за КВЕД

85.31

Установа

Територія

Організаційно-правова форма господарювання

Орган державного управління

Вид економічної діяльності

Одиниця виміру: грн

Періодичність: річна

ПРИМІТКИ ДО РІЧНОЇ ФІНАНСОВОЇ ЗВІТ НОСТІ за 2019 рік



I. Основні засоби

Групи основних засобів	Код рядка	Залишок на початок року		Перецінка (дооцінка +, утінка -)		Витрати за звітний рік		Надійшло за рік		Зменшення/відновлення корисності	Нарахована амортизація за звітний рік	Інші зміни за рік		Залишок на кінець року		Діапазон корисного використання		
		первісна (переоцінена) вартість	знос	первісна (переоцінена) вартість	знос	первісна (переоцінена) вартість	знос	первісна (переоцінена) вартість	знос			первісна (переоцінена) вартість	знос					
	1	2	3	4	5	6	7	8	9	10	11	12	13	14	15	16	17	18
Інвестиційна нерухомість	010	-	-	-	-	-	-	-	-	-	-	-	-	-	-	-	-	-
Земельні ділянки	020	4527034	-	-	-	-	-	-	-	-	-	-	-	-	4527034	-	-	-
Капітальні витрати на поліпшення земель	030	-	-	-	-	-	-	-	-	-	-	-	-	-	-	-	-	-
Будівлі, споруди та переобладнані пристрої	040	15943103	2516306	-	-	-	34746	34746	-	-	9791	-	-	-	15908357	2491351	10	50
Машини та обладнання	050	5657059	3733928	-	-	-	3500	3500	344206	-	324876	-	-	-	5997765	4053304	10	15
Транспортні засоби	060	144240	129816	-	-	-	-	-	450000	-	42857	-	-	-	594240	172673	7	20
Інструменти, прилади, інвентар	070	996457	850539	-	-	-	-	-	19692	-	19930	-	-	-	1016149	870469	5	10
Тварини та багаторічні насадження	080	8920	2386	-	-	-	-	-	-	-	8920	-	-	-	8920	2386	3	50
Інші основні засоби	090	11573	9915	-	-	-	-	-	-	-	273	-	-	-	11573	10188	1	10
Музейні фонди	100	-	-	-	-	-	-	-	-	-	-	-	-	-	-	-	-	-
Бібліотечні фонди	110	186997	85892	-	-	-	4399	4399	52314	-	28357	-	-	-	234912	109850	-	-
Малоплітні необоротні матеріальні активи	120	-	-	-	-	-	-	-	-	-	-	-	-	-	-	-	-	-
Білізна, постільні речі, одяг та взуття	130	798810	397920	-	-	-	38144	38144	59337	-	48741	-	-	-	820003	408517	1	3
Інвентарна тара	140	-	-	-	-	-	-	-	-	-	-	-	-	-	-	-	-	5
Необоротні матеріальні активи спеціального призначення	150	-	-	-	-	-	-	-	-	-	-	-	-	-	-	-	1	20
Природні ресурси	160	-	-	-	-	-	-	-	-	-	-	-	-	-	-	-	-	-
Інші необоротні матеріальні активи	170	1216102	601856	-	-	-	-	-	35452	-	17726	-	-	-	1251554	610582	1	5
Разом	180	29490295	8328558	-	-	-	80789	80789	961001	-	492551	-	-	-	30370507	8740320	-	-

З рядка 180 графи 7

вартість основних засобів, які вибули внаслідок:

безоплатної передачі (внутрішньоміжча передача)
безоплатної передачі (крім внутрішньоміжчої передачі)

продажу
крадіжки, нестачі
списання як непридатні
придбання
реконструкції, добудови, дообладнання,

З рядка 180 графи 9

збільшення вартості основних засобів у результаті:

придбання
реконструкції, добудови, дообладнання,

(181) _____
(182) _____
(183) _____
(184) _____
(185) _____
(186) _____
(187) _____
961001 _____
80789 _____



З рядка 180 графи 15

безкоштовного отримання за операціями внутрішньої передачі отримання благодійних Грантів, дарунків

вартість основних засобів, щодо яких існують передбачені чинним законодавством обмеження права власності, користування та розпорядження

залишкова вартість основних засобів, що тимчасово не використовуються (консервація, реконструкція тощо)

вартість повністю амортизованих основних засобів, які продовжують використовуватись

вартість основних засобів, які утримуються для продажу, передачі без оплати

вартість безоплатно отриманих основних засобів (внутрішньої передачі)

вартість безоплатно отриманих основних засобів (крім внутрішньої передачі)

знос основних засобів, щодо яких існують обмеження права власності, користування та розпорядження

(188)

(189)

(190)

(191)

(192)

(193)

(194)

(193)

(195)

20730002



II. Нематеріальні активи

Групи основних засобів	Код рядка	Залишок на початок року		Переоцінка (показник "+, віднімає -)		Відсуття за звітний рік		Надійшло за рік		Зменшення/відновлення корисності	Нарахована амортизація за звітний рік	Інші зміни за рік		Залишок на кінець року		Діапазон корисного використання	
		первісна (переоцінена) вартість	знос	первісна (переоцінена) вартість	знос	первісна (переоцінена) вартість	знос	первісна (переоцінена) вартість	знос			первісна (переоцінена) вартість	знос	від	до		
1	2	3	4	5	6	7	8	9	10	11	12	13	14	15	16	17	18
Авторське та суміжні з ним права	200	-	-	-	-	-	-	-	-	-	-	-	-	-	-	-	-
Права користування природними ресурсами	210	-	-	-	-	-	-	-	-	-	-	-	-	-	-	-	-
Права на знаки для товарів і послуг	220	-	-	-	-	-	-	-	-	-	-	-	-	-	-	-	-
Права користування майном	230	-	-	-	-	-	-	-	-	-	-	-	-	-	-	-	-
Права на об'єкти промислової власності	240	-	-	-	-	-	-	-	-	-	-	-	-	-	-	-	-
Інші нематеріальні активи	250	-	-	-	-	-	-	-	-	-	-	-	-	-	-	-	-
Разом	260	-	-	-	-	-	-	-	-	-	-	-	-	-	-	-	-

3 рядка 260 графа 15

вартість безоплатно отриманих нематеріальних активів

вартість нематеріальних активів, щодо яких існує обмеження права власності

вартість оформлених у заставу нематеріальних активів

вартість нематеріального активу з невизначеним строком корисності використання

3 рядка 260 графа 16

накопичена амортизація нематеріальних активів, щодо яких існує обмеження права власності

накопичена амортизація переданих у заставу нематеріальних активів

(261)	-
(262)	-
(263)	-
(264)	-
(265)	-
(266)	-



III. Капітальні інвестиції

Найменування показника	Код рядка	На початок року	За рік	На кінець року
1	2	3	4	5
Капітальні інвестиції в основні засоби	300	514892	813898	514892
Капітальні інвестиції в інші необоротні матеріальні активи	310	56050	147103	58262
Капітальні інвестиції в нематеріальні активи	320	-	-	-
Капітальні інвестиції в довгострокові біологічні активи	330	-	-	-
Капітальні інвестиції в необоротні активи спецпризначення	340	-	-	-
Разом	350	570942	961001	573154

3 рядка 350 графи 5

загальна сума витрат на дослідження та розробку, що включена до складу витрат звітного періоду

(351)



IV. Виробничі запаси

Найменування показника	Код рядка	Надходження за рік	Вибуття		Балансова вартість на кінець року	Зміна вартості на дату балансу	
			увсього	з них витрачено на потреби установи		збільшення до чистої вартості реалізації*	уцінка
1	2	3	4	5	6	7	8
Продукти харчування	360	2866435	2866435	2866435	-	-	-
Медикаменти та перев'язувальні матеріали	370	57556	51595	51595	21860	-	-
Будівельні матеріали	380	3712	1956	1956	1756	-	-
Пально-мастильні матеріали	390	150007	95805	95805	74860	-	-
Запасні частини	400	11360	9287	9287	29522	-	-
Тара	410	-	-	-	-	-	-
Сировина і матеріали	420	-	-	-	-	-	-
Інші виробничі запаси	430	-	-	-	-	-	-
Готова продукція	440	-	-	-	-	-	-
Малопічні та швидкозношувані предмети	450	42319	53609	53609	295520	-	-
Державні матеріальні резерви та запаси	460	-	-	-	-	-	-
Активи для розподілу, передачі, продажу	470	-	-	-	-	-	-
Інші нефінансові активи	480	-	-	-	-	-	-
Незавершене виробництво запасів	490	-	-	-	-	-	-
Разом	500	3131389	3078687	3078687	423518	-	-

З рядка 500 графі 6

балансова вартість запасів:

оформлених у заставу
 переданих на комісію
 переданих у переробку
 відображених за чистою вартістю реалізації

(501) _____
 (502) _____
 (503) _____
 (504) _____





V. Фінансові інвестиції

Найменування показника	Код рядка	За рік		Залишок на кінець року		
		довгострокові	поточні	довгострокові	поточні	
	1	2	3	4	5	6
Акції	530	-	-	-	-	-
Цінні папери (крім акцій)	540	-	-	-	-	-
Капітал підприємств	550	-	-	-	-	-
Векселі одержані	560	-	-	-	-	-
Інші фінансові інвестиції	570	-	-	-	-	-
Разом	580	-	-	-	-	-

3 рядка 580 графи 3

втраги від зменшення корисності/доходи від відновлення корисності протягом року

(581)

_____ -

3 рядка 1110 графи 4
Балансу

довгострокові фінансові інвестиції відображені:

за собівартістю

(582)

_____ -

за амортизованою собівартістю

(583)

_____ -

3 рядка 1155 графи 4
Балансу

поточні фінансові інвестиції відображені:

за собівартістю

(586)

_____ -

за амортизованою собівартістю

(587)

_____ -



VI. Зобов'язання

Групи зобов'язань	Код рядка	Усього на початок року	Усього на кінець року	У тому числі за строками		
				до 12 місяців	більше 12 місяців	
	1	2	3	4	5	6
Довгострокові	600	-	-	-	-	-
Поточні	610	13636	19737	19737	-	-
Доходи майбутніх періодів	620	-	-	-	-	-

VII. Дебіторська заборгованість

Найменування показника	Код рядка	Усього на кінець року	У тому числі за строками погашення		
			до 12 місяців	від 12 до 18 місяців	від 18 до 36 місяців
1	2	3	4	5	6
Довгострокова дебіторська заборгованість	650	-	-	-	-
Поточна дебіторська заборгованість	660	19737	19737	-	-

Списано у звітному році безнадійної дебіторської заборгованості
Прострочена дебіторська заборгованість

з неї:

Матеріали передано до суду, ведеться позовна робота
винесено рішення суду, виконавче провадження
проти дебітора порушено справу про банкрутство:
заборгованість заявлена та визнана
заборгованість заявлена та не визнана
заборгованість не заявлена
стосовно дебітора проведено державну реєстрацію припинення юридичної особи в
результаті ліквідації

(661)

(662)



VIII. Грошові кошти та їх еквіваленти розпорядників бюджетних коштів та державних цільових фондів

Найменування показника	Код рядка	На початок звітного року	На кінець звітного року
1	2	3	4
<i>Грошові кошти та їх еквіваленти розпорядників бюджетних коштів та державних цільових фондів у національній валюті, у тому числі в:</i>	670	3275	3275
касі	671	-	-
казначействі на реєстраційних рахунках	672	3275	3275
казначействі на інших рахунках	673	-	-
установах банків на поточних та інших рахунках	674	-	-
установах банків у тимчасовому розпорядженні	675	-	-
дорозі	676	-	-
<i>Грошові кошти та їх еквіваленти розпорядників бюджетних коштів та державних цільових фондів у іноземній валюті, у тому числі:</i>	680	-	-
на поточних рахунках	681	-	-
інші кошти в іноземній валюті	682	-	-



IX. Доходи та витрати

Найменування показника	1	2	3
Код ривка	За рік		
Доходи від обмінних і необмінних операцій, визнані протягом звітного періоду, – усього			
760	21601885		
<i>у тому числі:</i>			
<i>від обмінних операцій:</i>			
Бюджетні асигнування	770	21572059	
надання послуг	780	-	
продаж	790	-	
операції з капіталом	800	-	
продаж нерухомого майна	810	-	
відсотки	820	-	
роядги	830	-	
дивіденди	840	-	
інші доходи від обмінних операцій	850	29826	
<i>у тому числі:</i>			
курсова різниця	851	-	
дооцінка активів у межах суми попередньої уцінки	852	-	
відновлення корисності активів	853	-	
<i>від необмінних операцій:</i>			
податкові надходження	860	-	
неподаткові надходження	870	-	
трансферти	880	-	
гранти та дарунки	890	-	
надходження до державних цільових фондів	900	-	
списаних зобов'язань, що не підлягають погашенню	910	-	
інші витрати – усього	920	92775	



у тому числі:		
інші витрати за обмінними операціями	930	-
з них:		
курсова різниця	931	-
витрати, пов'язані з реалізацією активів	932	-
уцінка активів	933	-
втрати від зменшення корисності активів	934	-
інші витрати за необмінними операціями	940	92775
з них:		
витрати, пов'язані з передачею активів, що суб'єкти державного сектору передають суб'єктам господарювання, фізичним особам та іншим суб'єктам державного сектору для виконання цільових заходів	941	-
неповернення депозитів	942	-

Сума отриманих активів, робіт (послуг) у натуральній формі

(950)

-

Сума витрат, визнаних у зв'язку з недоотриманням раніше визнаних доходів

(960)

-



X. Несмачі і втрати грошових коштів і матеріальних цінностей

Найменування показника	Код рядка	За рік
1	2	3
Недостачі та крадіжки грошових коштів і матеріальних цінностей на початок звітного року	970	162344
Установлено недостач та крадіжок грошових коштів і матеріальних цінностей протягом звітного року – усього	980	-
<i>з них:</i>		
віднесено на винних осіб	981	-
Списано недостачі в межах природного убогту	990	-
Списано недостачі, винні особи за якими не встановлені	1000	-
Стягнуто з винних осіб	1010	-
Списано за висновками слідчих органів	1020	-
Недостачі та крадіжки грошових коштів і матеріальних цінностей на кінець звітного року	1030	162344
<i>у тому числі:</i>		
віднесених на винних осіб	1031	-
справи знаходяться у слідчих органах (винні особи не встановлені)	1032	162344



ХІ. Будівельні контракти

Найменування показника	Код рядка	За рік
1	2	3
Дохід за будівельними контрактами за звітний рік	1050	-
Загальна сума за незавершеними будівельними контрактами	1060	-
Загальна сума зазнаних витрат і визнаного дефіциту на дату балансу	1070	-
Сума отриманих авансів за будівельними контрактами на дату балансу	1080	-
Вартість виконаних субпідрядних робіт	1090	-
Сума проміжних рахунків, яка несплачена	1100	-
Сума валової заборгованості замовників на дату балансу	1110	-
Сума валової заборгованості замовникам на дату балансу	1120	-



XII. Біологічні активи

Групи біологічних активів	Код рядка	Обліковуються за первісною вартістю				Обліковуються за справедливою вартістю									
		Залишок на початок року		надійшло за рік	вибуло за рік		залишок на початок року	надійшло за рік	зміни вартості за рік	вибуло за рік	залишок на кінець року				
		первісна вартість	накопичена амортизація		первісна вартість	накопичена амортизація						первісна вартість	накопичена амортизація		
1	2	3	4	5	6	7	8	9	10	11	12	13	14	15	16
Довгострокові біологічні активи – усього	1140	-	-	-	-	-	-	-	-	-	-	-	-	-	-
<i>у т.ч.:</i>															
Робоча худоба	1141	-	-	-	-	-	-	-	-	-	-	-	-	-	-
Продуктивна худоба	1142	-	-	-	-	-	-	-	-	-	-	-	-	-	-
Біологічні насадження	1143	-	-	-	-	-	-	-	-	-	-	-	-	-	-
Інші довгострокові біологічні активи	1144	-	-	-	-	-	-	-	-	-	-	-	-	-	-
Поточні біологічні активи – усього	1150	-	X	-	-	X	X	X	X	X	-	-	-	-	-
<i>у т.ч.:</i>															
Тварини на вирощуванні та відголівлі	1151	-	X	-	-	X	X	X	X	X	-	-	-	-	-
Біологічні активи у стані біологічних перетворень (крім тварин на вирощуванні та відголівлі)	1152	-	X	-	-	X	X	X	X	X	-	-	-	-	-
Інші поточні біологічні активи	1153	-	X	-	-	X	X	X	X	X	-	-	-	-	-
Разом	1190	-	-	-	-	-	-	-	-	-	-	-	-	-	-

3 рядка 1190 Графи 10 і графи 16

балансова вартість біологічних активів, щодо яких існують передбачені законодавством обмеження права власності

(1191)

3 рядка 1190 Графи 13

балансова вартість біологічних активів, переданих у заставу як забезпечення зобов'язань

(1192)

3 рядка 1190 Графи 15

вартість придбаних біологічних активів
вартість безоплатно отриманих біологічних активів
вартість реалізованих біологічних активів
вартість безоплатно переданих біологічних активів

(1193)

(1194)

(1195)

(1196)



Обсяг виробництва сільськогосподарської продукції за звітний період

Найменування показника	Код рядка	Одиниця виміру	Кількість	Вартість первісного визнання за одиницю	Вартість первісного визнання, усього
1	2	3	4	5	6
Продукція та додаткові біологічні активи рослинництва - усього	1200		-	-	-
<i>У тому числі:</i>					
зернові і зернобобові	1210		-	-	-
<i>з них:</i>					
пшениця	1211		-	-	-
соя	1212		-	-	-
соняшник	1213		-	-	-
ріпак	1214		-	-	-
цукрові буряки (фабричні)	1215		-	-	-
картопля	1216		-	-	-
плоди (зерняткові, кісточкові)	1217		-	-	-
інша продукція рослинництва	1218		-	-	-
додаткові біологічні активи рослинництва	1219		-	-	-
Продукція та додаткові біологічні активи тваринництва - усього	1220		-	-	-
<i>У тому числі:</i>					
приріст живої маси - усього	1230		-	-	-
<i>з нього:</i>					
велика рогата худоба	1231		-	-	-
свині	1232		-	-	-
молоко	1233		-	-	-
вовна	1234		-	-	-
яйця	1235		-	-	-
інша продукція тваринництва	1236		-	-	-



додаткові біологічні активи тваринництва	1237	-	-	-
продукція рибництва	1238	-	-	-
Сільськогосподарська продукція та додаткові біологічні активи - разом	1240	-	-	-



XIII. Розшифрування позабалансових рахунків

Назва рахунку позабалансового обліку	Код рядка	Залишок на початок звітного року	Надходження	Вибуття	Залишок на кінець звітного періоду
1	2	3	4	5	6
01 «Орендовані основні засоби та нематеріальні активи»	1310	-	-	-	-
011 «Орендовані основні засоби розпорядників бюджетних коштів»	1311	-	-	-	-
012 «Орендовані основні засоби державних цільових фондів»	1312	-	-	-	-
013 «Орендовані нематеріальні активи розпорядників бюджетних коштів»	1313	-	-	-	-
014 «Орендовані нематеріальні активи державних цільових фондів»	1314	-	-	-	-
02 «Активи на відповідальному зберіганні»	1320	-	-	-	-
021 «Активи на відповідальному зберіганні розпорядників бюджетних коштів»	1321	-	-	-	-
022 «Активи на відповідальному зберіганні державних цільових фондів»	1322	-	-	-	-
03 «Бюджетні зобов'язання»	1330	-	5660587	5660587	-
031 «Укладені договори (угоди, контракти) розпорядників бюджетних коштів»	1331	-	5660587	5660587	-
032 «Укладені договори (угоди, контракти) державних цільових фондів»	1332	-	-	-	-
04 «Непередбачені активи»	1340	-	-	-	-
041 «Непередбачені активи розпорядників бюджетних коштів»	1341	-	-	-	-
042 «Непередбачені активи державних цільових фондів»	1342	-	-	-	-
043 «Тимчасово передані активи»	1343	-	-	-	-
05 «Непередбачені зобов'язання, гарантії та забезпечення надані»	1350	-	-	-	-
051 «Гарантії та забезпечення надані розпорядників бюджетних коштів»	1351	-	-	-	-
052 «Гарантії та забезпечення надані державних цільових фондів»	1352	-	-	-	-
053 «Непередбачені зобов'язання розпорядників бюджетних коштів»	1353	-	-	-	-




054 «Несперебачені зобов'язання державних цільових фондів»	1354	-	-	-	-	-
06 «Гарантії та забезпечення отримані»	1360	-	-	-	-	-
061 «Гарантії та забезпечення отримані розпорядників бюджетних коштів»	1361	-	-	-	-	-
062 «Гарантії та забезпечення отримані державних цільових фондів»	1362	-	-	-	-	-
07 «Списані активи»	1370	162344	-	-	-	162344
071 «Списана дебіторська заборгованість розпорядників бюджетних коштів»	1371	-	-	-	-	-
072 «Списана дебіторська заборгованість державних цільових фондів»	1372	-	-	-	-	-
073 «Невідшкодовані нестачі і втрати від псування цінностей розпорядників бюджетних коштів»	1373	162344	-	-	-	162344
074 «Невідшкодовані нестачі і втрати від псування цінностей державних цільових фондів»	1374	-	-	-	-	-
08 «Бланки документів суворой звітності»	1380	-	-	-	-	-
081 «Бланки документів суворой звітності розпорядників бюджетних коштів»	1381	-	-	-	-	-
082 «Бланки документів суворой звітності державних цільових фондів»	1382	-	-	-	-	-
09 «Передані (видані) активи відповідно до законодавства»	1390	-	-	-	-	-
091 «Передані (видані) активи відповідно до законодавства розпорядників бюджетних коштів»	1391	-	-	-	-	-
092 «Передані (видані) активи відповідно до законодавства державних цільових фондів»	1392	-	-	-	-	-
Разом	1400	162344	5660587	5660587	162344	162344



Керівник (посадова особа)

Головний бухгалтер (спеціаліст,
на якого покладено виконання
обов'язків бухгалтерської служби)



Гарнок ЛП

Солошенко НА



Додаток 1
до Порядку складання бюджетної звітності
розпорядниками та одержувачами бюджетних
коштів, звітною формою загальнооб'єктового
державного соціального і пенсійного
страхування
(пункт 1 розділу ІІ)

Звіт

ПРО НАДХОДЖЕННЯ ТА ВИКОРИСТАННЯ КОШТІВ ЗАГАЛЬНОГО ФОНДУ (форма № 2м) за 2019 рік

Комунальний заклад освіти "Дніпропетровський навчально-реабілітаційний центр № 10"
Дніпропетровської обласної ради"

за ЄДРПОУ

КОДИ	21929243
	1210137800

Чечеліський

за КОПФУ

	430
--	-----

Комунальна організація (установа, заклад)

за КОПФ

--	--

430

Установа

Територія

Організаційно-правова форма господарювання

Код та назва відомчої класифікації видатків та кредитування державного бюджету

Код та назва програмної класифікації видатків та кредитування державного бюджету

Код та назва типової відомчої класифікації видатків та кредитування місцевих бюджетів

Код та назва програмної класифікації видатків та кредитування місцевих бюджетів (код та назва Типової програмної класифікації видатків та кредитування місцевих бюджетів) 0611070 - Надання загальної середньої освіти спеціальними загальноосвітніми школами-інтернатами, школами та іншими навчальними закладами для дітей, які потребують корекції фізичного та (або) розумового розвитку

Періодичність: річна

Одиниця виміру: грн. коп.

Показники	КЕКВ та/або ККК	Код рядка	Затверджено на звітний рік	Затверджено на звітний період (рік)	Залишок на початок звітного року	Надійшло коштів за звітний період (рік)	Касові за звітний період (рік)	Залишок на кінець звітного періоду (року)
1	2	3	4	5	6	7	8	9
Видатки та надання кредитів - усього	X	010	20619945,00	20619945,00	-	20493417,74	20493417,74	-
У тому числі: Поточні видатки	2000	020	20619945,00	-	-	20493417,74	20493417,74	-
Оплата праці і нарахування на заробітну плату	2100	030	14884894,00	-	-	14845194,04	14845194,04	-
Оплата праці	2110	040	12207931,00	12207931,00	-	12206766,16	12206766,16	-
Заробітна плата	2111	050	12207931,00	-	-	12206766,16	12206766,16	-
Грошове забезпечення військовослужбовців	2112	060	-	-	-	-	-	-
Нарахування на оплату праці	2120	070	2676963,00	2676963,00	-	2638427,88	2638427,88	-
Використання товарів і послуг	2200	080	5718569,00	-	-	5631742,66	5631742,66	-



	1	2	3	4	5	6	7	8	9
Предмети, матеріали, обладнання та інвентар	2210	090	343900,00	-	-	-	343682,58	343682,58	-
Медикаменти та нервові збудливі матеріали	2220	100	57556,00	57556,00	-	57555,66	57555,66	-	
Продукти харчування	2230	110	2896475,00	2896475,00	-	2866434,60	2866434,60	-	
Оплата послуг (крім комунальних)	2240	120	702808,00	-	-	701663,33	701663,33	-	
Видатки на відрядження	2250	130	-	-	-	-	-	-	
Видатки та заходи спеціального призначення	2260	140	-	-	-	-	-	-	
Оплата комунальних послуг та енергоносіїв	2270	150	1717830,00	1717830,00	-	1662406,49	1662406,49	-	
Оплата теплопостачання	2271	160	1440548,00	-	-	1439078,86	1439078,86	-	
Оплата водопостачання та водовідведення	2272	170	29088,00	-	-	24131,88	24131,88	-	
Оплата електроенергії	2273	180	248194,00	-	-	199195,75	199195,75	-	
Оплата природного газу	2274	190	-	-	-	-	-	-	
Оплата інших енергоносіїв та інших комунальних послуг	2275	200	-	-	-	-	-	-	
Оплата енергосервісу	2276	210	-	-	-	-	-	-	
Дослідження і розробки, окремі заходи по реалізації державних (регіональних) програм	2280	220	-	-	-	-	-	-	
Дослідження і розробки, окремі заходи розвитку по реалізації державних (регіональних) програм	2281	230	-	-	-	-	-	-	
Окремі заходи по реалізації державних (регіональних) програм, не віднесені до заходів розвитку	2282	240	-	-	-	-	-	-	
Обслуговування боргових зобов'язань	2400	250	-	-	-	-	-	-	
Обслуговування внутрішніх боргових зобов'язань	2410	260	-	-	-	-	-	-	
Обслуговування зовнішніх боргових зобов'язань	2420	270	-	-	-	-	-	-	
Поточні трансферти	2600	280	-	-	-	-	-	-	
Субсидії та поточні трансферти підприємствам (установам, організаціям)	2610	290	-	-	-	-	-	-	
Поточні трансферти органам державного управління інших рівнів	2620	300	-	-	-	-	-	-	
Поточні трансферти урядам іноземних держав та міжнародним організаціям	2630	310	-	-	-	-	-	-	
Соціальне забезпечення	2700	320	1482,00	1482,00	-	1481,04	1481,04	-	
Виплата пенсій і допомоги	2710	330	-	-	-	-	-	-	
Стипендії	2720	340	-	-	-	-	-	-	
Інші виплати населенню	2730	350	1482,00	-	-	1481,04	1481,04	-	
Інші поточні видатки	2800	360	15000,00	-	-	15000,00	15000,00	-	
Капітальні видатки	3000	370	-	-	-	-	-	-	
Придбання основних капіталу	3100	380	-	-	-	-	-	-	
Придбання обладнання і предметів довготривалого користування	3110	390	-	-	-	-	-	-	




	1	2	3	4	5	6	7	8	9
<i>Капітальне будівництво (придбання)</i>		3120	400						
Капітальне будівництво (придбання) житла		3121	410	-	-	-	-	-	-
Капітальне будівництво (придбання) інших об'єктів		3122	420	-	-	-	-	-	-
<i>Капітальний ремонт</i>		3130	430	-	-	-	-	-	-
Капітальний ремонт житлового фонду (приміщень)		3131	440	-	-	-	-	-	-
Капітальний ремонт інших об'єктів		3132	450	-	-	-	-	-	-
<i>Реконструкція та реставрація</i>		3140	460	-	-	-	-	-	-
Реконструкція житлового фонду (приміщень)		3141	470	-	-	-	-	-	-
Реконструкція та реставрація інших об'єктів		3142	480	-	-	-	-	-	-
Реставрація пам'яток культури, історії та архітектури		3143	490	-	-	-	-	-	-
<i>Створення державних запасів і резервів</i>		3150	500	-	-	-	-	-	-
<i>Придбання землі та нематеріальних активів</i>		3160	510	-	-	-	-	-	-
Капітальні трансферти		3200	520	-	-	-	-	-	-
Капітальні трансферти підприємствам (установам, організаціям)		3210	530	-	-	-	-	-	-
Капітальні трансферти органам державного управління інших рівнів		3220	540	-	-	-	-	-	-
Капітальні трансферти урядом іноземних держав та міжнародними організаціям		3230	550	-	-	-	-	-	-
<i>Капітальні трансферти населенню</i>		3240	560	-	-	-	-	-	-
Внутрішнє кредитування		4100	570	-	-	-	-	-	-
<i>Надання внутрішніх кредитів</i>		4110	580	-	-	-	-	-	-
Надання кредитів органам державного управління інших рівнів		4111	590	-	-	-	-	-	-
Надання кредитів підприємствам, установам, організаціям		4112	600	-	-	-	-	-	-
Надання інших внутрішніх кредитів		4113	610	-	-	-	-	-	-
Зовнішнє кредитування		4200	620	-	-	-	-	-	-
<i>Надання зовнішніх кредитів</i>		4210	630	-	-	-	-	-	-
Інші видатки		5000	640	X	1061708,00	X	X	X	X



1	2	3	4	5	6	7	8	9
9000	650	-	-	-	-	-	-	-

Залишилась розпорядитися бюджетних коштів

Керівник



Гарнюк ЛП

Головний бухгалтер



Солошенко НА

" 10 " січня 2020р.



**Звіт
Про надходження та використання коштів загального фонду
(форма N 2м)
за 2019 рік**

КОДИ	
21929243	за ЄДРПОУ
1210137800	за КОАТУУ
430	за КОПФГ

Установа

Територія

Організаційно-правова форма господарювання
Код та назва відомчої класифікації вилатків та кредитування державного бюджету
Код та назва програмної класифікації вилатків та кредитування державного бюджету
Код та назва типової відомчої класифікації вилатків та кредитування місцевих бюджетів
Код та назва програмної класифікації вилатків та кредитування місцевих бюджетів (код та назва Типової програмної класифікації вилатків та кредитування місцевих бюджетів) 0613140 - Оздоровлення та відпочинок дітей (крім заходів з оздоровлення дітей, що здійснюються за рахунок коштів на оздоровлення громадян, які постраждали внаслідок Чорнобильської катастрофи)

Періодичність: річна
Одиниця виміру: грн. коп.

Показники	КЕКВ та/або ККК	Код рядка	Затверджено на звітний рік	Затверджено на звітний період (рік)	Залишок на початок звітнього року	Надійшло коштів за звітний період (рік)	Касові за звітний період (рік)	Залишок на кінець звітнього періоду (року)
1	2	3	4	5	6	7	8	9
Видачки та надання кредитів - усього	X	010	46468,00	46468,00	-	46467,54	46467,54	-
у тому числі:	2000	020	46468,00	-	-	46467,54	46467,54	-
Поточні видачки	2100	030	-	-	-	-	-	-
Оплата праці і нарахування на заробітну плату	2110	040	-	-	-	-	-	-
Оплата праці	2111	050	-	-	-	-	-	-
Заробітна плата	2112	060	-	-	-	-	-	-
Інше забезпечення військовослужбовців	2120	070	-	-	-	-	-	-
Нарахування на оплату праці	2200	080	-	-	-	-	-	-
Використання товарів і послуг								



	1	2	3	4	5	6	7	8	9
Предмети, матеріали, обладнання та інвентар	2210	090	-	-	-	-	-	-	-
Медикаменти та перев'язувальні матеріали	2220	100	-	-	-	-	-	-	-
Продукти харчування	2230	110	-	-	-	-	-	-	-
Оплата послуг (крім комунальних)	2240	120	-	-	-	-	-	-	-
Видатки на відрядження	2250	130	-	-	-	-	-	-	-
Видатки та заходи спеціального призначення	2260	140	-	-	-	-	-	-	-
Оплата комунальних послуг та енергоносіїв	2270	150	-	-	-	-	-	-	-
Оплата тепlopостачання	2271	160	-	-	-	-	-	-	-
Оплата водopостачання та водовідведення	2272	170	-	-	-	-	-	-	-
Оплата електроенергії	2273	180	-	-	-	-	-	-	-
Оплата природного газу	2274	190	-	-	-	-	-	-	-
Оплата інших енергоносіїв та інших комунальних послуг	2275	200	-	-	-	-	-	-	-
Оплата енергосервісу	2276	210	-	-	-	-	-	-	-
Дослідження і розробки, окремі заходи по реалізації державних (регіональних) програм	2280	220	-	-	-	-	-	-	-
Дослідження і розробки, окремі заходи розвитку державних (регіональних) програм	2281	230	-	-	-	-	-	-	-
Окремі заходи по реалізації державних (регіональних) програм, не віднесені до заходів розвитку	2282	240	-	-	-	-	-	-	-
Обслуговування боргових зобов'язань	2400	250	-	-	-	-	-	-	-
Обслуговування внутрішніх боргових зобов'язань	2410	260	-	-	-	-	-	-	-
Обслуговування зовнішніх боргових зобов'язань	2420	270	-	-	-	-	-	-	-
Помічні трансферти	2600	280	-	-	-	-	-	-	-
Субсидії та помічні трансферти підприємствам (установам, організаціям)	2610	290	-	-	-	-	-	-	-
Поточні трансферти органам державного управління інших рівнів	2620	300	-	-	-	-	-	-	-
Поточні трансферти урядам іноземних держав та міжнародним організаціям	2630	310	-	-	-	-	-	-	-
Соціальне забезпечення	2700	320	-	46468,00	46468,00	-	46467,54	46467,54	-
Виплата пенсій і допомоги	2710	330	-	-	-	-	-	-	-
Спилендії	2720	340	-	-	-	-	-	-	-
Інші виплати населенню	2730	350	-	46468,00	-	-	46467,54	46467,54	-
Інші помічні видатки	2800	360	-	-	-	-	-	-	-
Капітальні видатки	3000	370	-	-	-	-	-	-	-
Придбання основного капіталу	3100	380	-	-	-	-	-	-	-
Придбання обладнання і предметів довгострокового користування	3110	390	-	-	-	-	-	-	-



1	2	3	4	5	6	7	8	9
Капітальне будівництво (придбання)	3120	400	-	-	-	-	-	-
Капітальне будівництво (придбання) житла	3121	410	-	-	-	-	-	-
Капітальне будівництво (придбання) інших об'єктів	3122	420	-	-	-	-	-	-
Капітальний ремонт	3130	430	-	-	-	-	-	-
Капітальний ремонт житлового фонду (приміщень)	3131	440	-	-	-	-	-	-
Капітальний ремонт інших об'єктів	3132	450	-	-	-	-	-	-
Реконструкція та реставрація	3140	460	-	-	-	-	-	-
Реконструкція житлового фонду (приміщень)	3141	470	-	-	-	-	-	-
Реконструкція та реставрація інших об'єктів	3142	480	-	-	-	-	-	-
Реставрація пам'яток культури, історії та архітектури	3143	490	-	-	-	-	-	-
Створення державних запасів і резервів	3150	500	-	-	-	-	-	-
Придбання землі та нематеріальних активів	3160	510	-	-	-	-	-	-
Капітальні трансферти	3200	520	-	-	-	-	-	-
Капітальні трансферти підприємствам (установам, організаціям)	3210	530	-	-	-	-	-	-
Капітальні трансферти органам державного управління інших рівнів	3220	540	-	-	-	-	-	-
Капітальні трансферти урядам іноземних держав та міжнародним організаціям	3230	550	-	-	-	-	-	-
Капітальні трансферти населенню	3240	560	-	-	-	-	-	-
Внутрішнє кредитування	4100	570	-	-	-	-	-	-
Надання внутрішніх кредитів	4110	580	-	-	-	-	-	-
Надання кредитів органам державного управління інших рівнів	4111	590	-	-	-	-	-	-
Надання кредитів підприємствам, установам, організаціям	4112	600	-	-	-	-	-	-
Надання інших внутрішніх кредитів	4113	610	-	-	-	-	-	-
Зовнішнє кредитування	4200	620	-	-	-	-	-	-
Надання зовнішніх кредитів	4210	630	-	-	-	-	-	-
Інші видатки	5000	640	X	-	X	X	X	X



1	2	3	4	5	6	7	8	9
Нерозподілені видатки	9000	650	-	-	-	-	-	-

¹ Заповнюється розпорядником бюджетних коштів.

Керівник



Гарник ЛП

Головний бухгалтер



Солошенко НА

" 10 " січня 2020р.



Звіт
Про надходження і використання коштів, отриманих як плата за послуги
(форма N 4-1м)
за 2019 рік

Додаток 2 до Порядку складання бюджетної звітності розпорядниками та одержувачами бюджетних коштів, звітності фондами закладно-обов'язкового державного соціального і пенсійного страхування (пункт 1 розділу II)

Комуніальний заклад освіти "Ліпиронепровський навчально-реабілітаційний центр № 10"
 Дніпропетровська обласної ради"
 Чечелієвський

Комунальна організація (станова, заклад)

за ЄДРПОУ 21929243
 за КОАТУУ 1210137800
 за КОПФГ 430

Установа
 Територія
 Організаційно-правова форма господарювання
 Код та назва відомчої класифікації видатків та кредитування державного бюджету
 Код та назва програмної класифікації видатків та кредитування державного бюджету
 Код та назва типової відомчої класифікації видатків та кредитування місцевих бюджетів
 Код та назва програмної класифікації видатків та кредитування місцевих бюджетів (код та назва Типової програмної класифікації видатків та кредитування місцевих бюджетів) 0611070 - Надання загальної середньої освіти спеціальними загальноосвітніми школами-інтернатами, школами та іншими навчальними закладами для дітей, які потребують корекції фізичного та (або) розумового розвитку
 Періодичність: річна
 Одиниця виміру: грн. коп.

Показники	КЕКВ	Код рядка	Затверджено на звітний рік	Залишок на початок звітнього року		Перерахована на залишок	Отримано залишок	Надійшло коштів за звітний період (рік)	Касові за звітний період (рік)			Залишок на кінець звітнього періоду (форм)		
				усього	у тому числі в банках				у тому числі у тому числі на рахунках в банках	у тому числі в банках	у тому числі в банках	у тому числі в банках	у тому числі в банках	
1	2	3	4	5	6	7	8	9	10	11	12	13	14	15
Надходження коштів – усього	X	010	29827,00	3275,00	-	-	-	29826,48	X	X	X	X	3275,00	-
За послуги, що надаються бюджетними установами згідно з їх основною діяльністю	X	020	-	X	X	X	X	-	X	X	X	X	X	X



1	2	3	4	5	6	7	8	9	10	11	12	13	14	15
Від додаткової (господарської) діяльності	X	030	-	X	X	X	X	-	X	X	X	X	X	X
Від оренди майна бюджетних установ	X	040	29827,00	X	X	X	X	29826,48	X	X	X	X	X	X
Від реалізації в установленому порядку майна (крім нерухомого майна)	X	050	-	X	X	X	X	-	X	X	X	X	X	X
Фінансування	X	060	-	X	X	X	X	X	X	X	X	X	X	X
Видатки – усього	X	070	29827,00	X	X	X	X	29826,48	X	X	X	X	X	X
У тому числі:	2000	080	29827,00	X	X	X	X	29826,48	X	X	X	X	X	X
Поточні видатки	2100	090	-	X	X	X	X	-	-	-	-	-	-	X
Оплата праці і нараховання на зарплатну плати	2110	100	-	X	X	X	X	-	-	-	-	-	-	X
Оплата праці	2111	110	-	X	X	X	X	-	-	-	-	-	-	X
Зарплатна плата	2112	120	-	X	X	X	X	-	-	-	-	-	-	X
І грошове забезпечення військовослужбовців	2120	130	-	X	X	X	X	-	-	-	-	-	-	X
Нарахування на оплату праці	2200	140	-	X	X	X	X	-	-	-	-	-	-	X
Використання товарів і послуг	2210	150	-	X	X	X	X	-	-	-	-	-	-	X
Предмети, матеріали, обладнання та інвентар	2220	160	-	X	X	X	X	-	-	-	-	-	-	X
Медикаменти та перев'язувальні матеріали	2230	170	-	X	X	X	X	-	-	-	-	-	-	X
Продукти харчування	2240	180	-	X	X	X	X	-	-	-	-	-	-	X
Оплата послуг (крім комунальних)	2250	190	-	X	X	X	X	-	-	-	-	-	-	X
Видатки на відрядження	2260	200	-	X	X	X	X	-	-	-	-	-	-	X
Видатки та заходи спеціального призначення	2270	210	-	X	X	X	X	-	-	-	-	-	-	X
Оплата комунальних послуг та енергоносіїв	2271	220	-	X	X	X	X	-	-	-	-	-	-	X
Оплата теплопостачання	2272	230	-	X	X	X	X	-	-	-	-	-	-	X
Оплата водопостачання та водовідведення	2273	240	-	X	X	X	X	-	-	-	-	-	-	X
Оплата електроенергії	2274	250	-	X	X	X	X	-	-	-	-	-	-	X
Оплата природного газу	2275	260	-	X	X	X	X	-	-	-	-	-	-	X
Оплата інших енергоносіїв та інших комунальних послуг	2276	270	-	X	X	X	X	-	-	-	-	-	-	X
Оплата енергосервісу	2280	280	-	X	X	X	X	-	-	-	-	-	-	X
Дослідження і розробка, окремі заходи по реалізації державних (регіональних) програм	2281	290	-	X	X	X	X	-	-	-	-	-	-	X
Дослідження і розробка, окремі заходи розвитку по реалізації державних (регіональних) програм	2282	300	-	X	X	X	X	-	-	-	-	-	-	X
Окремі заходи по реалізації державних (регіональних) програм, не віднесені до заходів розвитку	2400	310	-	X	X	X	X	-	-	-	-	-	-	X
Обслуговування боргових зобов'язань	2410	320	-	X	X	X	X	-	-	-	-	-	-	X
Обслуговування внутрішніх боргових зобов'язань	2420	330	-	X	X	X	X	-	-	-	-	-	-	X
Обслуговування зовнішніх боргових зобов'язань	2600	340	-	X	X	X	X	-	-	-	-	-	-	X
Поточні трансферти	2610	350	-	X	X	X	X	-	-	-	-	-	-	X
Субсидії та поточні трансферти підприємствам (установам, організаціям)														



	1	2	3	4	5	6	7	8	9	10	11	12	13	14	15
Помічні трансферти органам державного управління інших рівнів		2620	360	-	X	X	X	X	X	X	-	-	-	X	X
Помічні трансферти урядом іноземних держав та міжнародним організаціям		2630	370	-	X	X	X	X	X	X	-	-	-	X	X
Соціальне забезпечення		2700	380	-	X	X	X	X	X	X	-	-	-	X	X
Виплата пенсій і допомоги		2710	390	-	X	X	X	X	X	X	-	-	-	X	X
Стипендії		2720	400	-	X	X	X	X	X	X	-	-	-	X	X
Інші виплати населенню		2730	410	-	X	X	X	X	X	X	-	-	-	X	X
Інші помічні видатки		2800	420	29827,00	X	X	X	X	X	29826,48	-	-	-	X	X
Капітальні видатки		3000	430	-	X	X	X	X	X	X	-	-	-	X	X
Придбання основного капіталу		3100	440	-	X	X	X	X	X	X	-	-	-	X	X
Придбання обладнання і предметів довгострокового користування		3110	450	-	X	X	X	X	X	X	-	-	-	X	X
Капітальне будівництво (придбання)		3120	460	-	X	X	X	X	X	X	-	-	-	X	X
Капітальне будівництво (придбання) житла		3121	470	-	X	X	X	X	X	X	-	-	-	X	X
Капітальне будівництво (придбання) інших об'єктів		3122	480	-	X	X	X	X	X	X	-	-	-	X	X
Капітальний ремонт		3130	490	-	X	X	X	X	X	X	-	-	-	X	X
Капітальний ремонт житлового фонду (приміщень)		3131	500	-	X	X	X	X	X	X	-	-	-	X	X
Капітальний ремонт інших об'єктів		3132	510	-	X	X	X	X	X	X	-	-	-	X	X
Реконструкція та реставрація		3140	520	-	X	X	X	X	X	X	-	-	-	X	X
Реконструкція житлового фонду (приміщень)		3141	530	-	X	X	X	X	X	X	-	-	-	X	X
Реконструкція та реставрація інших об'єктів		3142	540	-	X	X	X	X	X	X	-	-	-	X	X
Реставрація пам'яток культури, історії та архітектури		3143	550	-	X	X	X	X	X	X	-	-	-	X	X
Створення державних запасів і резервів		3150	560	-	X	X	X	X	X	X	-	-	-	X	X
Придбання землі та нематеріальних активів		3160	570	-	X	X	X	X	X	X	-	-	-	X	X
Капітальні трансферти		3200	580	-	X	X	X	X	X	X	-	-	-	X	X
Капітальні трансферти підприємствам (установам, організаціям)		3210	590	-	X	X	X	X	X	X	-	-	-	X	X
Капітальні трансферти органам державного управління інших рівнів		3220	600	-	X	X	X	X	X	X	-	-	-	X	X
Капітальні трансферти урядом іноземних держав та міжнародним організаціям		3230	610	-	X	X	X	X	X	X	-	-	-	X	X



Квітнявнї трансферти населенню	1	2	3	4	5	6	7	8	9	10	11	12	13	14	15
		3240	620	-	X	X	X	X	X	-	-	-	-	X	X

Керівник

С. С. С.

Гарнюк ЛЛ

Головний бухгалтер

С.

Солошенко НА

" 10 " січня 2020р.



Додаток 4
до Порядку складання бюджетної звітності
до Порядків класифікації та оцінювання бюджетних
коштів, звітності фондами загальнообов'язкового
державного соціального і пенсійного
страхування
(пункт 1 розділу II)

Звіт
про надходження і використання інших надходжень спеціального фонду
(форма № 4-Зм)
за 2019 рік

Комунальний заклад освіти "Дніпропетровський навчально-реабілітаційний центр № 10"	КОДИ
Дніпропетровська обласної ради	21929243
Чечелівський	1210137800
Комунальна організація (установа, заклад)	430

Установа
Територія
Організаційно-правова форма господарювання
Код та назва відомчої класифікації видатків та кредитування державного бюджету
Код та назва програмної класифікації видатків та кредитування державного бюджету
Код та назва типової відомчої класифікації видатків та кредитування місцевих бюджетів (код та назва Типової програмної класифікації видатків та кредитування місцевих бюджетів) 0611070 - Надання загальної середньої освіти спеціальними загальноосвітніми школами-інтернатами, школами та іншими навчальними закладами для дітей, які потребують корекції фізичного та (або) розумового розвитку

Періодичність: річна
Одиниця виміру: грн. кол.

Показники	КЕКВ та/або ККК	Код рядка	Затверджено на звітний рік	Затверджено на звітний період (грн)	Залишок на початок звітного року		Перераховано залишок	Найбільше коптів за звітний період (грн)	Касові за звітний період (грн)		Залишок на кінець звітного періоду (року)	
					усього	у тому числі на рахунках в установах банків			усього	у тому числі перефінансовані з рахунків в установах банків	усього	у тому числі на рахунках в установах банків
1	2	3	4	5	6	7	8	9	10	11	12	13
Видатки та надання кредитів - усього	X	010	2091776,00	2091776,00	-	-	-	1993174,81	1993174,81	-	-	-
у тому числі:												
Поточні видатки	2000	020	-	-	-	-	-	-	-	-	-	-



	1	2	3	4	5	6	7	8	9	10	11	12	13
Оплата праці і нарахування на заробітну плату		2100	030	-	-	-	-	-	-	-	-	-	-
Оплата праці		2110	040	-	-	-	-	-	-	-	-	-	-
Заробітна плата		2111	050	-	-	-	-	-	-	-	-	-	-
Грошове забезпечення військовослужбовців		2112	060	-	-	-	-	-	-	-	-	-	-
Нарахування на оплату праці		2120	070	-	-	-	-	-	-	-	-	-	-
Використання товарів і послуг		2200	080	-	-	-	-	-	-	-	-	-	-
Предмети, матеріали, обладнання та інвентар		2210	090	-	-	-	-	-	-	-	-	-	-
Медикаменти та перев'язувальні матеріали		2220	100	-	-	-	-	-	-	-	-	-	-
Продукти харчування		2230	110	-	-	-	-	-	-	-	-	-	-
Оплата послуг (крім комунальних)		2240	120	-	-	-	-	-	-	-	-	-	-
Видатки на відрядження		2250	130	-	-	-	-	-	-	-	-	-	-
Видатки на заходи спеціального призначення		2260	140	-	-	-	-	-	-	-	-	-	-
Оплата комунальних послуг та енергоносіїв		2270	150	-	-	-	-	-	-	-	-	-	-
Оплата теплопостачання		2271	160	-	-	-	-	-	-	-	-	-	-
Оплата вологопостачання та водовідведення		2272	170	-	-	-	-	-	-	-	-	-	-
Оплата електроенергії		2273	180	-	-	-	-	-	-	-	-	-	-
Оплата природного газу		2274	190	-	-	-	-	-	-	-	-	-	-
Оплата інших енергоносіїв та інших комунальних послуг		2275	200	-	-	-	-	-	-	-	-	-	-
Оплата електроенергії		2276	210	-	-	-	-	-	-	-	-	-	-
Дослідження і розробки, окремі заходи по реалізації державних (регіональних) програм		2280	220	-	-	-	-	-	-	-	-	-	-
Дослідження і розробки, окремі заходи розвитку по реалізації державних (регіональних) програм		2281	230	-	-	-	-	-	-	-	-	-	-
Окремі заходи по реалізації державних (регіональних) програм, не віднесені до заходів розвитку		2282	240	-	-	-	-	-	-	-	-	-	-
Обслуговування боргових зобов'язань		2400	250	-	-	-	-	-	-	-	-	-	-
Обслуговування внутрішніх боргових зобов'язань		2410	260	-	-	-	-	-	-	-	-	-	-
Обслуговування зовнішніх боргових зобов'язань		2420	270	-	-	-	-	-	-	-	-	-	-
Помочні трансферти		2600	280	-	-	-	-	-	-	-	-	-	-
Субсидії та помочні трансферти підприємствам (установам, організаціям)		2610	290	-	-	-	-	-	-	-	-	-	-
Помочні трансферти органам державного управління інших рівнів		2620	300	-	-	-	-	-	-	-	-	-	-
Помочні трансферти урядам іноземних держав та міжнародним організаціям		2630	310	-	-	-	-	-	-	-	-	-	-
Соціальне забезпечення		2700	320	-	-	-	-	-	-	-	-	-	-
Виплата пенсій і доплаток		2710	330	-	-	-	-	-	-	-	-	-	-
Стипендії		2720	340	-	-	-	-	-	-	-	-	-	-
Інші виплати населенню		2730	350	-	-	-	-	-	-	-	-	-	-
Інші помочні видатки		2800	360	-	-	-	-	-	-	-	-	-	-



	1	2	3	4	5	6	7	8	9	10	11	12	13
Капітальні видатки		3000	370	2091776,00									
Приваблення основного капіталу		3100	380	2091776,00					1993174,81	1993174,81			
<i>Приваблення об'явлених і передані до оренди нерухомого майна</i>		<i>3110</i>	<i>390</i>	<i>813899,00</i>					<i>813898,08</i>	<i>813898,08</i>			
<i>Капітальні будівництво (приваблення)</i>		<i>3120</i>	<i>400</i>	-					-	-			
<i>Капітальне будівництво (приваблення) житла</i>		<i>3121</i>	<i>410</i>	-					-	-			
<i>Капітальне будівництво (приваблення) інших об'єктів</i>		<i>3122</i>	<i>420</i>	-					-	-			
Капітальні реєстри		3130	430	1277877,00					1179276,73	1179276,73			
<i>Капітальний ремонт житлового фонду (приміщень)</i>		<i>3131</i>	<i>440</i>	-					-	-			
<i>Капітальний ремонт інших об'єктів</i>		<i>3132</i>	<i>450</i>	<i>1277877,00</i>					<i>1179276,73</i>	<i>1179276,73</i>			
<i>Реконструкція та реставрація</i>		<i>3140</i>	<i>460</i>	-					-	-			
<i>Реконструкція житлового фонду (приміщень)</i>		<i>3141</i>	<i>470</i>	-					-	-			
<i>Реконструкція та реставрація інших об'єктів</i>		<i>3142</i>	<i>480</i>	-					-	-			
<i>Реставрація пам'яток культури, історії та архітектури</i>		<i>3143</i>	<i>490</i>	-					-	-			
<i>Синворення державних запасів і резервів</i>		<i>3150</i>	<i>500</i>	-					-	-			
<i>Приваблення зисків та нематеріальних активів</i>		<i>3160</i>	<i>510</i>	-					-	-			
Капітальні трансферти		3200	520	-					-	-			
<i>Капітальні трансферти підприємствам (установам, організаціям)</i>		<i>3210</i>	<i>530</i>	-					-	-			
<i>Капітальні трансферти органам державного управління інших рівнів</i>		<i>3220</i>	<i>540</i>	-					-	-			
<i>Капітальні трансферти урядом іноземних держав та міжнародним організаціям</i>		<i>3230</i>	<i>550</i>	-					-	-			
Капітальні трансферти населенню		3240	560	-					-	-			
<i>Внутрішнє кредитування</i>		<i>4100</i>	<i>570</i>	-					-	-			
<i>Надання внутрішніх кредитів</i>		<i>4110</i>	<i>580</i>	-					-	-			
<i>Надання кредитів органам державного управління інших рівнів</i>		<i>4111</i>	<i>590</i>	-					-	-			
<i>Надання кредитів підприємствам, установам, організаціям</i>		<i>4112</i>	<i>600</i>	-					-	-			
<i>Надання інших внутрішніх кредитів</i>		<i>4113</i>	<i>610</i>	-					-	-			
Зовнішнє кредитування		4200	620	-					-	-			
<i>Надання зовнішніх кредитів</i>		<i>4210</i>	<i>630</i>	-					-	-			



Інші видатки	1	2	3	4	5	6	7	8	9	10	11	12	13
		5000	640	X	2091776.00	X	X	X	X	X	X	X	X

* Заповнюється розпорядниками бюджетних коштів.

Керівник



Гарнюк ЛЛ

Головний бухгалтер



Солошенко НА

" 10 " січня 2020р.



Звіт
про заборгованість за бюджетними коштами
(форма N 7м)
на 01 січня 2020 року

Додаток 7
до Порядку складання бюджетної звітності
розпорядниками та одержувачами бюджетних
коштів, звітності фондами загальнообов'язкового
державного соціального і пенсійного
страхування
(пункт 1 Розділу II)

Комунальний заклад освіти "Дніпропетровський навчально-реабілітаційний центр № 10"	за ЄДРПОУ	21929243	КОДИ
Дніпропетровської обласної ради"	за КОАТУУ	1210137800	
Чечеліський	за КОПФГ	430	
Комунальна організація (установа, заклад)			

Установа
Територія
Організаційно-правова форма господарювання
Код та назва відомчої класифікації видатків та кредитування державного бюджету -
Код та назва програмної класифікації видатків та кредитування місцевих бюджетів -
Код та назва типової відомчої класифікації видатків та кредитування місцевих бюджетів (код та назва Типової програмної класифікації видатків та кредитування місцевих бюджетів) 0611070 - Надання загальної середньої освіти спеціальними загальноосвітніми школами-інтернатами, школами та іншими навчальними закладами для дітей, які потребують корекції фізичного та (або) розумового розвитку
Періодичність: річна
Одиниця виміру: грн. коп.
Форма складена: за загальним, спеціальним фондом (потрібне підкреслити).

Показники	КЕКВ	Код рядка	на початок звітного року, усього	Дебіторська заборгованість			Кредиторська заборгованість				Зарєстровані бюджетні фінансові зобов'язання на кінець звітного періоду (року)	
				на кінець звітного періоду (року)	з неї простроєна	спісана за період з початку звітного року	на початок звітного року, усього	на кінець звітного періоду (року)	з неї простроєна	термін оплати якої не настав		спісана за період з початку звітного року
1	2	3	4	5	6	7	8	9	10	11	12	13
Доходи	X	010	-	-	-	-	-	-	-	X	-	X
Видатки - усього	X	020	13677,82	1656,00	-	-	-	-	-	-	-	-



	1	2	3	4	5	6	7	8	9	10	11	12	13
У тому числі:													
Поточні видатки													
<i>Оплата праці і нарахування на заробітну плату</i>	2000	030		13677,82	1656,00	-	-	-	-	-	-	-	-
<i>Оплата праці</i>	2100	040		-	-	-	-	-	-	-	-	-	-
<i>Заробітна плата</i>	2110	050		-	-	-	-	-	-	-	-	-	-
<i>Грошове забезпечення військовослужбовців</i>	2111	060		-	-	-	-	-	-	-	-	-	-
<i>Грошове забезпечення військовослужбовців</i>	2112	070		-	-	-	-	-	-	-	-	-	-
<i>Нарахування на оплату праці</i>	2120	080		-	-	-	-	-	-	-	-	-	-
Використання товарів і послуг	2200	090		13677,82	1656,00	-	-	-	-	-	-	-	-
<i>Предмети, матеріали, обладнання та інвентар</i>	2210	100		13677,82	1656,00	-	-	-	-	-	-	-	-
<i>Медикаменти та перев'язувальні матеріали</i>	2220	110		-	-	-	-	-	-	-	-	-	-
<i>Продукти харчування</i>	2230	120		-	-	-	-	-	-	-	-	-	-
<i>Оплата послуг (крім комунальних)</i>	2240	130		-	-	-	-	-	-	-	-	-	-
<i>Видатки на відрядження</i>	2250	140		-	-	-	-	-	-	-	-	-	-
<i>Видатки на заходи спеціального призначення</i>	2260	150		-	-	-	-	-	-	-	-	-	-
<i>Оплата комунальних послуг та енергоносіїв</i>	2270	160		-	-	-	-	-	-	-	-	-	-
<i>Оплата теплопостачання</i>	2271	170		-	-	-	-	-	-	-	-	-	-
<i>Оплата водопостачання та водовідведення</i>	2272	180		-	-	-	-	-	-	-	-	-	-
<i>Оплата електроенергії</i>	2273	190		-	-	-	-	-	-	-	-	-	-
<i>Оплата природного газу</i>	2274	200		-	-	-	-	-	-	-	-	-	-
<i>Оплата інших енергоносіїв та інших комунальних послуг</i>	2275	210		-	-	-	-	-	-	-	-	-	-
<i>Оплата енергосервісу</i>	2276	220		-	-	-	-	-	-	-	-	-	-
<i>Дослідження і розробки, окремі заходи по реалізації державних (регіональних) програм</i>	2280	230		-	-	-	-	-	-	-	-	-	-
<i>Дослідження і розробки, окремі заходи розвитку по реалізації державних (регіональних) програм</i>	2281	240		-	-	-	-	-	-	-	-	-	-
<i>Окремі заходи по реалізації державних (регіональних) програм, не віднесені до заходів розвитку</i>	2282	250		-	-	-	-	-	-	-	-	-	-
Обслуговування боргових зобов'язань	2400	260		-	-	-	-	-	-	-	-	-	-
<i>Обслуговування внутрішніх боргових зобов'язань</i>	2410	270		-	-	-	-	-	-	-	-	-	-
<i>Обслуговування зовнішніх боргових зобов'язань</i>	2420	280		-	-	-	-	-	-	-	-	-	-
Поточні трансферти	2600	290		-	-	-	-	-	-	-	-	-	-
<i>Субсидії та поточні трансферти підприємствам (установам, організаціям)</i>	2610	300		-	-	-	-	-	-	-	-	-	-
<i>Поточні трансферти органам державного управління інших рівнів</i>	2620	310		-	-	-	-	-	-	-	-	-	-




1	2	3	4	5	6	7	8	9	10	11	12	13
Помочні трансферти урядом іноземних держав та міжнародним організаціям	2630	320	-	-	-	-	-	-	-	-	-	-
Соціальне забезпечення	2700	330	-	-	-	-	-	-	-	-	-	-
Виплата пенсій і допомоги	2710	340	-	-	-	-	-	-	-	-	-	-
Стипендії	2720	350	-	-	-	-	-	-	-	-	-	-
Інші виплати населенню	2730	360	-	-	-	-	-	-	-	-	-	-
Інші помочні видатки	2800	370	-	-	-	-	-	-	-	-	-	-
Капітальні видатки	3000	380	-	-	-	-	-	-	-	-	-	-
Придбання основного капіталу	3100	390	-	-	-	-	-	-	-	-	-	-
Придбання обладнання і предметів довгострокового користування	3110	400	-	-	-	-	-	-	-	-	-	-
Капітальне будівництво (придбання)	3120	410	-	-	-	-	-	-	-	-	-	-
Капітальне будівництво (придбання) житла	3121	420	-	-	-	-	-	-	-	-	-	-
Капітальне будівництво (придбання) інших об'єктів	3122	430	-	-	-	-	-	-	-	-	-	-
Капітальний ремонт	3130	440	-	-	-	-	-	-	-	-	-	-
Капітальний ремонт житлового фонду (приміщень)	3131	450	-	-	-	-	-	-	-	-	-	-
Капітальний ремонт інших об'єктів	3132	460	-	-	-	-	-	-	-	-	-	-
Реконструкція та реставрація	3140	470	-	-	-	-	-	-	-	-	-	-
Реконструкція житлового фонду (приміщень)	3141	480	-	-	-	-	-	-	-	-	-	-
Реконструкція та реставрація інших об'єктів	3142	490	-	-	-	-	-	-	-	-	-	-
Реставрація пам'яток культури, історії та архітектури	3143	500	-	-	-	-	-	-	-	-	-	-
Створення державних запасів і резервів	3150	510	-	-	-	-	-	-	-	-	-	-
Придбання землі та нематеріальних активів	3160	520	-	-	-	-	-	-	-	-	-	-
Капітальні трансферти	3200	530	-	-	-	-	-	-	-	-	-	-
Капітальні трансферти підприємствам (установам, організаціям)	3210	540	-	-	-	-	-	-	-	-	-	-
Капітальні трансферти органам державного управління інших рівнів	3220	550	-	-	-	-	-	-	-	-	-	-
Капітальні трансферти урядом іноземних держав та міжнародним організаціям	3230	560	-	-	-	-	-	-	-	-	-	-
Капітальні трансферти населенню	3240	570	-	-	-	-	-	-	-	-	-	-



	1	2	3	4	5	6	7	8	9	10	11	12	13
Разом		X	580	13677,82	1656,00	-	-	-	-	-	-	-	-

У місячній бюджетній звітності річки з 390 по 570 не залповидноськ.

Керівник



Гарнюк ЛЛ

Головний бухгалтер



Солошенко НА

" 10 " січня 2020р.



Звіт
про заборгованість за бюджетними коштами
(форма N 7м)
на 01 січня 2020 року

Додаток 7
до Порядку складання бюджетної звітності
допорядниками та одержувачами бюджетних
коштів, звітності фондями, загальнообов'язкового
державного соціального і пенсійного
страхування
(пункт 1 розділу II)

Комунітальний заклад освіти "Дніпропетровський навчально-реабілітаційний центр № 10"
Дніпропетровської обласної ради"
Чечелієвський

Комунальна організація (станова, заклад)
за ЄДРПОУ 21929243
за КОАТУУ 1210137800
за КОПФГ 430

Установа
Територія
Організаційно-правова форма господарювання
Код та назва відомчої класифікації видатків та кредитування державного бюджету
Код та назва програмної класифікації видатків та кредитування державного бюджету
Код та назва типової відомчої класифікації видатків та кредитування місцевих бюджетів
Код та назва програмної класифікації видатків та кредитування місцевих бюджетів (код та назва Типової програмної класифікації видатків та кредитування місцевих бюджетів) 0613140 - Оздоровлення та випочинок дітей (крім заходів з оздоровлення дітей, що здійснюються за рахунок коштів на оздоровлення громадян, які постраждали внаслідок Чорнобильської катастрофи)
Періодичність: річна
Одиниця виміру: грн. коп.
Форма складена: за загальним, спеціальним фондом (потрібне підкреслити).

Показники	КЕКВ	Код рядка	Дебіторська заборгованість						Кредиторська заборгованість				Зарезервовані бюджетні фінансові зобов'язання на кінець звітного періоду (року)
			на початок звітного року, усього	на кінець звітного періоду (року)		списана за період з початку звітного року	на початок звітного року, усього	на кінець звітного періоду (року)		списана за період з початку звітного року			
1	2	3	4	5	6	7	8	9	10	11	12	13	
Доходи	X	010	-	-	-	-	-	-	-	X	-	X	
Видатки - усього	X	020	-	-	-	-	-	-	-	-	-	-	



	1	2	3	4	5	6	7	8	9	10	11	12	13
у тому числі:													
Поточні видатки		2000	030										
<i>Оплата праці і нарахування на заробітну плату</i>		2100	040	-	-	-	-	-	-	-	-	-	-
<i>Оплата праці</i>		2110	050	-	-	-	-	-	-	-	-	-	-
<i>Заробітна плата</i>		2111	060	-	-	-	-	-	-	-	-	-	-
<i>Грошове забезпечення військовослужбовців</i>		2112	070	-	-	-	-	-	-	-	-	-	-
<i>Нарахування на оплату праці</i>		2120	080	-	-	-	-	-	-	-	-	-	-
Використання товарів і послуг		2200	090	-	-	-	-	-	-	-	-	-	-
<i>Предмети, матеріали, обладнання та інвентар</i>		2210	100	-	-	-	-	-	-	-	-	-	-
<i>Медикаменти та перев'язувальні матеріали</i>		2220	110	-	-	-	-	-	-	-	-	-	-
<i>Продукти харчування</i>		2230	120	-	-	-	-	-	-	-	-	-	-
<i>Оплата послуг (крім комунальних)</i>		2240	130	-	-	-	-	-	-	-	-	-	-
<i>Видатки на відрядження</i>		2250	140	-	-	-	-	-	-	-	-	-	-
<i>Видатки та заходи спеціального призначення</i>		2260	150	-	-	-	-	-	-	-	-	-	-
<i>Оплата комунальних послуг та енергоносіїв</i>		2270	160	-	-	-	-	-	-	-	-	-	-
<i>Оплата теплопостачання</i>		2271	170	-	-	-	-	-	-	-	-	-	-
<i>Оплата вологопостачання та вологовведення</i>		2272	180	-	-	-	-	-	-	-	-	-	-
<i>Оплата електроенергії</i>		2273	190	-	-	-	-	-	-	-	-	-	-
<i>Оплата природного газу</i>		2274	200	-	-	-	-	-	-	-	-	-	-
<i>Оплата інших енергоносіїв та інших комунальних послуг</i>		2275	210	-	-	-	-	-	-	-	-	-	-
<i>Оплата енергосервісу</i>		2276	220	-	-	-	-	-	-	-	-	-	-
<i>Дослідження і розробки, окремі заходи по реалізації державних (регіональних) програм</i>		2280	230	-	-	-	-	-	-	-	-	-	-
<i>Дослідження і розробки, окремі заходи розвитку по реалізації державних (регіональних) програм</i>		2281	240	-	-	-	-	-	-	-	-	-	-
<i>Окремі заходи по реалізації державних (регіональних) програм, не віднесені до заходів розвитку</i>		2282	250	-	-	-	-	-	-	-	-	-	-
Обслуговування боргових зобов'язань		2400	260	-	-	-	-	-	-	-	-	-	-
<i>Обслуговування внутрішніх боргових зобов'язань</i>		2410	270	-	-	-	-	-	-	-	-	-	-
<i>Обслуговування зовнішніх боргових зобов'язань</i>		2420	280	-	-	-	-	-	-	-	-	-	-
Помічні трансферти		2600	290	-	-	-	-	-	-	-	-	-	-
<i>Субсидії та помічні трансферти підприємствам (установам, організаціям)</i>		2610	300	-	-	-	-	-	-	-	-	-	-
<i>Помічні трансферти органам державного управління інших рівнів</i>		2620	310	-	-	-	-	-	-	-	-	-	-



	1	2	3	4	5	6	7	8	9	10	11	12	13
Помочні трансферти урядом іноземних держав та міжнародним організаціям		2630	320	-	-	-	-	-	-	-	-	-	-
Соціальне забезпечення		2700	330	-	-	-	-	-	-	-	-	-	-
Виплата пенсій і допомоги		2710	340	-	-	-	-	-	-	-	-	-	-
Спилендії		2720	350	-	-	-	-	-	-	-	-	-	-
Інші виплати населенню		2730	360	-	-	-	-	-	-	-	-	-	-
Інші поточні видатки		2800	370	-	-	-	-	-	-	-	-	-	-
Капітальні видатки		3000	380	-	-	-	-	-	-	-	-	-	-
Придбання основного капіталу		3100	390	-	-	-	-	-	-	-	-	-	-
Придбання обладнання і предметів довготривалого користування		3110	400	-	-	-	-	-	-	-	-	-	-
Капітальне будівництво (придбання)		3120	410	-	-	-	-	-	-	-	-	-	-
Капітальне будівництво (придбання) житла		3121	420	-	-	-	-	-	-	-	-	-	-
Капітальне будівництво (придбання) інших об'єктів		3122	430	-	-	-	-	-	-	-	-	-	-
Капітальний ремонт		3130	440	-	-	-	-	-	-	-	-	-	-
Капітальний ремонт житлового фонду (приміщень)		3131	450	-	-	-	-	-	-	-	-	-	-
Капітальний ремонт інших об'єктів		3132	460	-	-	-	-	-	-	-	-	-	-
Реконструкція та реставрація		3140	470	-	-	-	-	-	-	-	-	-	-
Реконструкція житлового фонду (приміщень)		3141	480	-	-	-	-	-	-	-	-	-	-
Реконструкція та реставрація інших об'єктів		3142	490	-	-	-	-	-	-	-	-	-	-
Реставрація пам'яток культури, історії та архітектури		3143	500	-	-	-	-	-	-	-	-	-	-
Споживання державних запасів і резервів		3150	510	-	-	-	-	-	-	-	-	-	-
Придбання землі та нематеріальних активів		3160	520	-	-	-	-	-	-	-	-	-	-
Капітальні трансферти		3200	530	-	-	-	-	-	-	-	-	-	-
Капітальні трансферти підприємствам (установам, організаціям)		3210	540	-	-	-	-	-	-	-	-	-	-
Капітальні трансферти органам державного управління інших рівнів		3220	550	-	-	-	-	-	-	-	-	-	-
Капітальні трансферти урядом іноземних держав та міжнародним організаціям		3230	560	-	-	-	-	-	-	-	-	-	-
Капітальні трансферти населенню		3240	570	-	-	-	-	-	-	-	-	-	-



1	2	3	4	5	6	7	8	9	10	11	12	13
Разом	X	580		-	-	-	-	-	-	-	-	-

У місячній бюджетній звітності рахунок з 390 по 570 не заповнюється.

Керівник



Гарнюк ЛЛ

Головний бухгалтер



Солошенко НА

" 10 " січня 2020р.

