


2 – А
П'ЯТНИЦЯ
11.03.2022



Я ДОСЛІДЖУЮ СВІТ

Тема:

“ Ознаки
весни.
Весняні
місяці ”

Тане сніжок,
зеленіє лужок,
день прибуває –
коли це буває?



Активация Windows
Чтобы активировать Windows, перейдите на [www.microsoft.com/win/activate](#)

ДАТИ ВІДПОВІДІ НА ПИТАННЯ:

- Яка **з**араз **п**о**р**а **р**о**к**у?
- **З**араз **п**о**р**а **р**о**к**у . . .

- Який **с**ьо**г**о**д**ні **д**е**н**ь **т**и**ж**ня?
- **С**ьо**г**о**д**ні . . .

- Яка **с**ьо**г**о**д**ні **п**о**г**о**д**а?
- **С**ьо**г**о**д**ні . . .

- Який **з**араз **у**р**о**к?
- **З**араз **у**р**о**к Я **д**ос**л**і**д**ж**у**ю **с**ві**т**.





Повіває теплий вітер,
Сонце яскравіше світить,
Тане сніг, біжать струмочки, —
Хто назве цей місяць точно?



Березень

Активация Windows
Чтобы активировать Windows, перейдите в раздел "Параметры".





Активация Windows
Чтобы активировать Windows, перейдите на [www.microsoft.com/russia/activation](#)



Сезонні зміни у березні:

Нежива природа

- ❖ Сонце піднімається вище, пригріває дужче;
- ❖ Весело задзвеніли струмочки;
- ❖ Тане лід;
- ❖ Земля прокидається від зимового сну.



Тане сніг



Активация Windows
Чтобы активировать Windows, перейдите в раздел "Параметры".



Льодохід



Активация Windows
Чтобы активировать Windows, перейдите в раздел "Параметры".



**У березні прилітають
білі лелеки.**



Активация Windows
Чтобы активировать Windows, перейдите в раздел "Параметры".



**Снігові замети
тануть**

**Не такі сильні
морози**

**Сонце сильніше
пригріває**

Тане лід і сніг

**Збільшується
день**

**Природа поступово
пробуджується**

Березень






Квітень

пн	вт	ср	чт	пт	сб
2	3	4	5	6	7
9	10	11	12	13	14
16	17	18	19	20	21
23	24	25	26	27	28
30					

**Вже пташки повернулися
В наш край.
Про весну співають,
Поле й гай
Ніжаться на сонці
Трави, квіти,
Вже настав ласкавий
Місяць...**





Сезонні зміни у квітні:

Нежива природа

- ❖ Сонце піднімається дедалі вище;
- ❖ Зійшов сніг, затримавшись білими плямами лише в лісі;
- ❖ Теплі сонячні дні змінюють похмури, дощові

активация windows
Чтобы активировать Windows, перейдите в раздел "Параметры".



Паводок



Активация Windows
Чтобы активировать Windows, перейдите в раздел "Параметры".



Перші бруньки



Активация Windows
Чтобы активировать Windows, перейдите на [страницу активации](#).



Оживают комахи



Активация Windows
Чтобы активировать Windows, перейдите в раздел "Параметры".



Повертаються перелітні птахи



активация Windows
Чтобы активировать Windows, перейдите в раздел "Параметры".

**ЗЕМЛЯ ГОТУЄТЬСЯ ДО
ЦВІТІННЯ**

**НА РІЧКАХ ЛІД
ЛАМАЄТЬСЯ**

БАГАТО ВОДИ

**ДНІ СТАЮТЬ
ДОВШИМИ**

**ДЗЮРКОЧУТЬ
СТРУМОЧКИ**

**НА ПРОТАЛИНАХ
З'ЯВЛЯЮТЬСЯ
ПЕРШІ КВІТИ**

**СОНЦЕ
ПІДНІМАЄТЬСЯ
ВИСОКО**

КВІТЕНЬ



05

2021 Травень

Пн	Вт	Ср	Чт	Пт	Сб	Нд
26	27	28	29	30	1	2
3	4	5	6	7	8	9
10	11	12	13	14	15	16
17	18	19	20	21	22	23
24	25	26	27	28	29	30
31	1	2	3	4	5	6

LITE

РБК - УКРАЇНА



Сезонні зміни у травні:

Нежива природа

- ❖ Високо в небі світить сонце;
- ❖ Його ласкаве, тепле проміння проникає всюди;
- ❖ Повітря напоєне пахощами молодого листя, квітучих садів.



БАГАТО ОПАДІВ

**ПРОГРІВАЄТЬСЯ
ПОВІТРЯ**

ТЕПЛА ПОГОДА

**ЦВІТІННЯ
ПРИРОДИ**

ЯСКРАВЕ СОНЕЧКО

ПЕРШИЙ ГРІМ

**У звірів та птахів
з'являється
ПОТОМСТВО**

Травень



ЗАВДАННЯ:

Переписати у зошит сезонні зміни

Прописати назви весняних місяців

Виконати додаткове завдання

1. Познач пору року у якій природа прокидається від сну.

А) Зима ____ **В) Весна** ____

Б) Літо ____ **Г) Осінь** ____

2. Який птах один з найперших повертається з теплих країв?

3. Як називається перший місяць весни?

4. Як навесні змінюються рослини?



Намалюй перші весняні квіти.



6. Запиши назви цих квітів.



активация windows
Чтобы активировать Windows, перейдите в раздел "Параметры".

Я ДОСЛІДЖУЮ СВІТ

Тема:

“Порядок і дисципліна”



Словник:

Дисципліна - встановлений порядок,
дотримання якого є обов'язковим для всіх
членів колективу.



Ви вже знаєте, що в кожній школі існують правила для учнів, які допомагають підтримувати порядок і дисципліну, добре вчитися та бути в безпеці. Їх повинні виконувати всі без винятку. Повторимо ці правила:

- Приходити до школи завчасно.
- Не приносити сторонніх предметів.
- Підтримувати порядок, не псувати шкільного майна.



- Не бігати по коридорах і сходах, не штовхатися, не ставити підніжок, не з'їжджати по перилах.

- Не заходити до спортзалу без учителя.



- Після закінчення уроків організовано вийти з класу.



Під час уроків:

- уважно слухати вчителя, не заважати;
- піднімати руку, коли потрібно звернутися до вчителя або якщо хочеш відповісти на його запитання;
- не розмовляти, не вигукувати, не користуватися мобільним телефоном.





Якщо твоє робоче місце в порядку, ти краще працюєш і менше втомлюєшся




ЗАВДАННЯ:

Переписати правила у зошит



ІНФОРМАТИКА

Тема: “ Інструменти
графічного редактора
“ Paint” ”

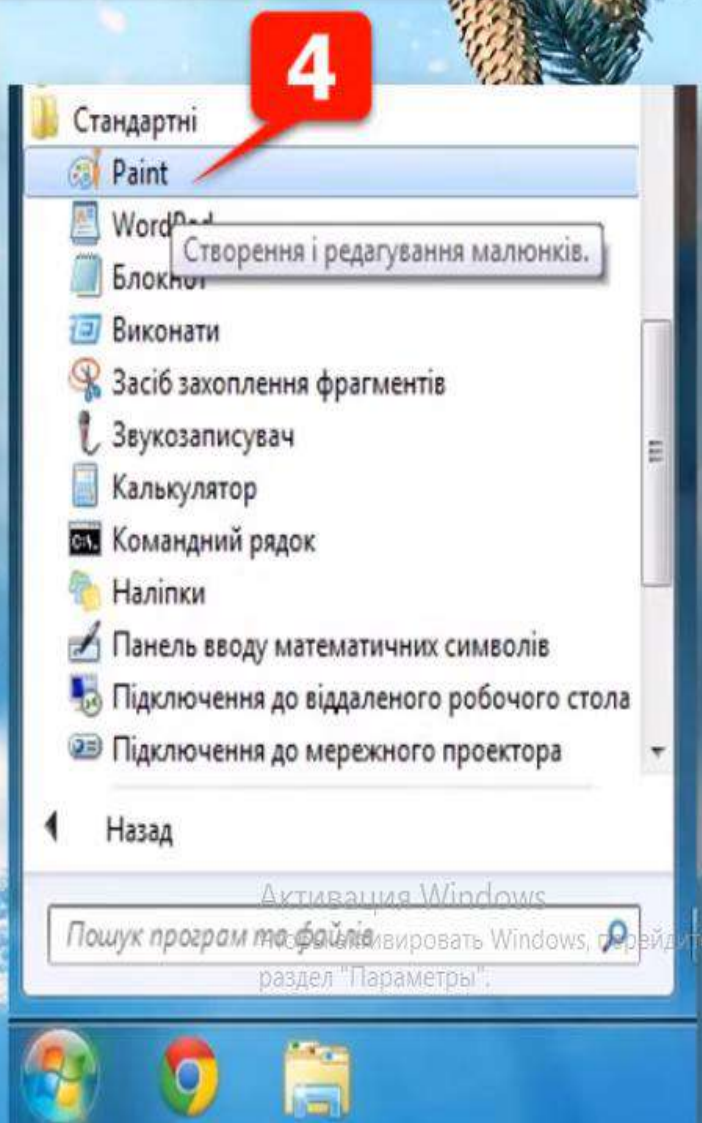
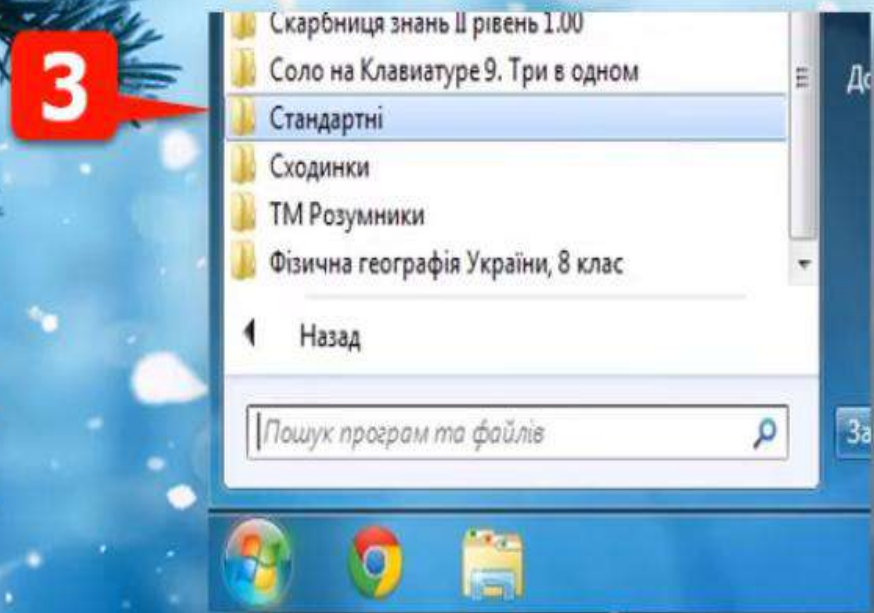
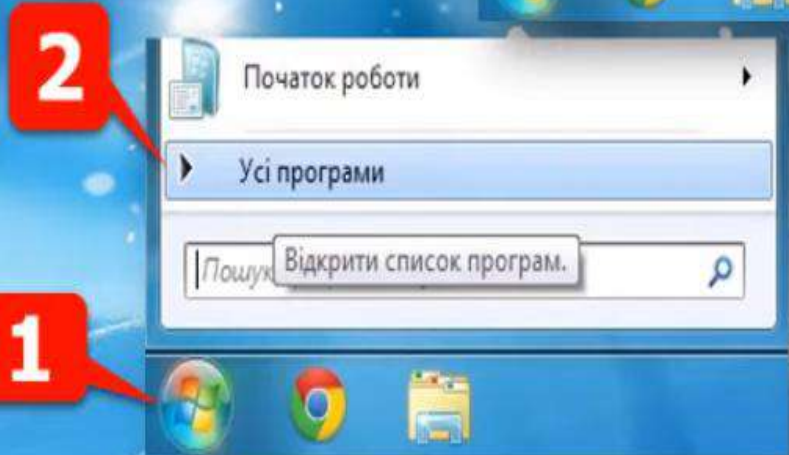


Повторимо правила безпечної поведінки біля комп'ютера



Запуск програми Paint

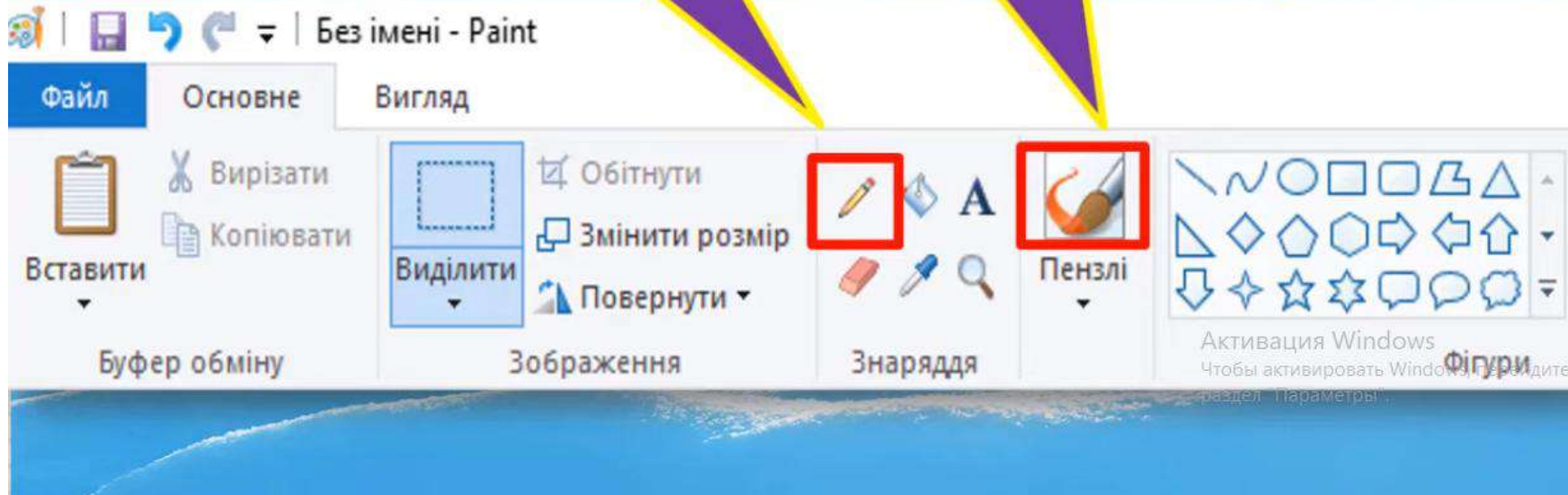
Пуск ⇒ Усі програми ⇒ Стандартні ⇒ Paint



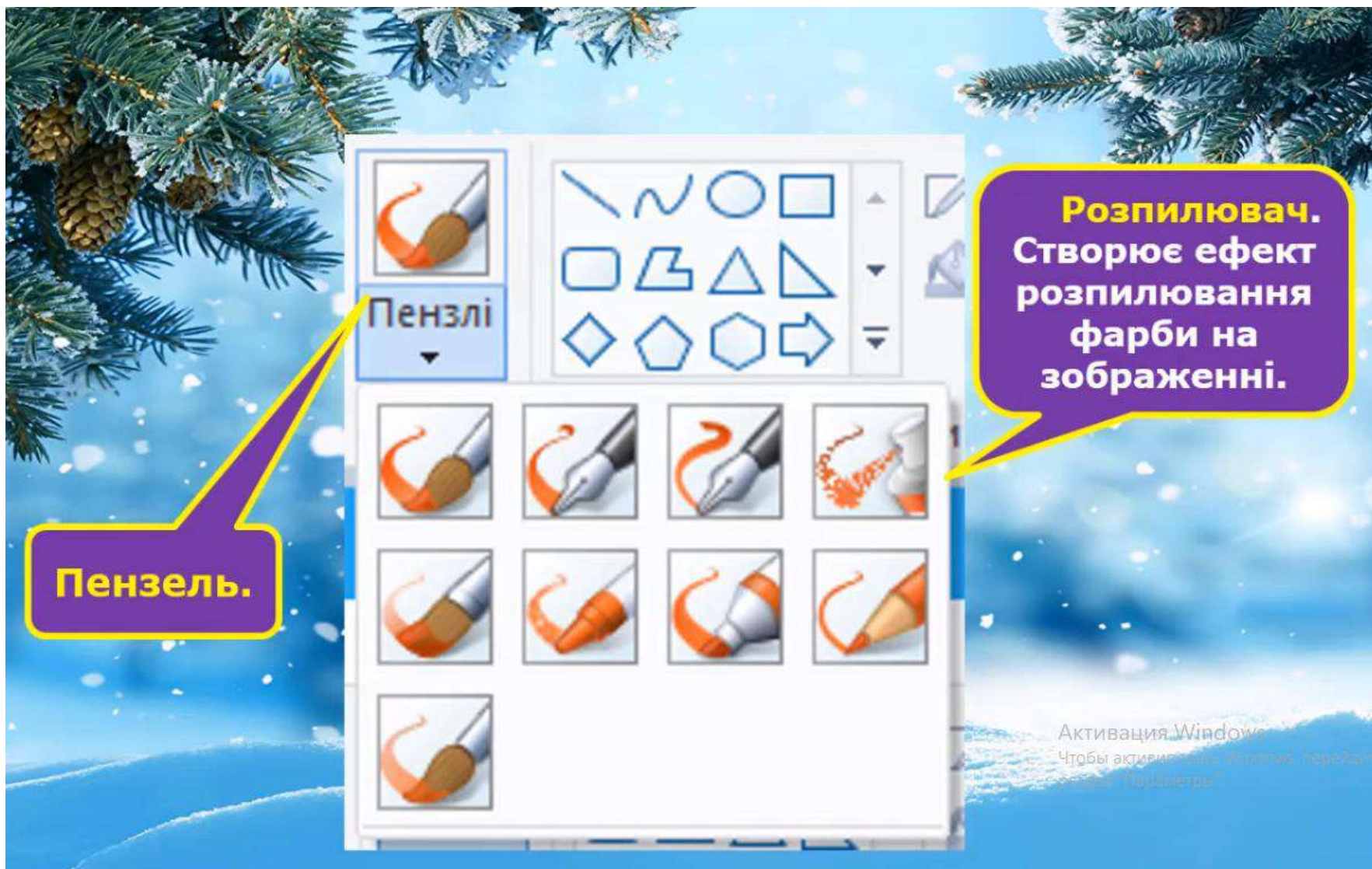
Вивчення нового матеріалу

Олівець. Проводить довільні лінії, різні за товщиною, як звичайний олівець.

Пензель. Проводить довільні лінії, різні за товщиною, як звичайний пензель.



Вивчення нового матеріалу



ЗАВДАННЯ

Переписати в зошит інструменти графічного редактора

Вчитися відкривати програму

