

2 – А
Вівторок
15.03.2022

Образотворче мистецтво

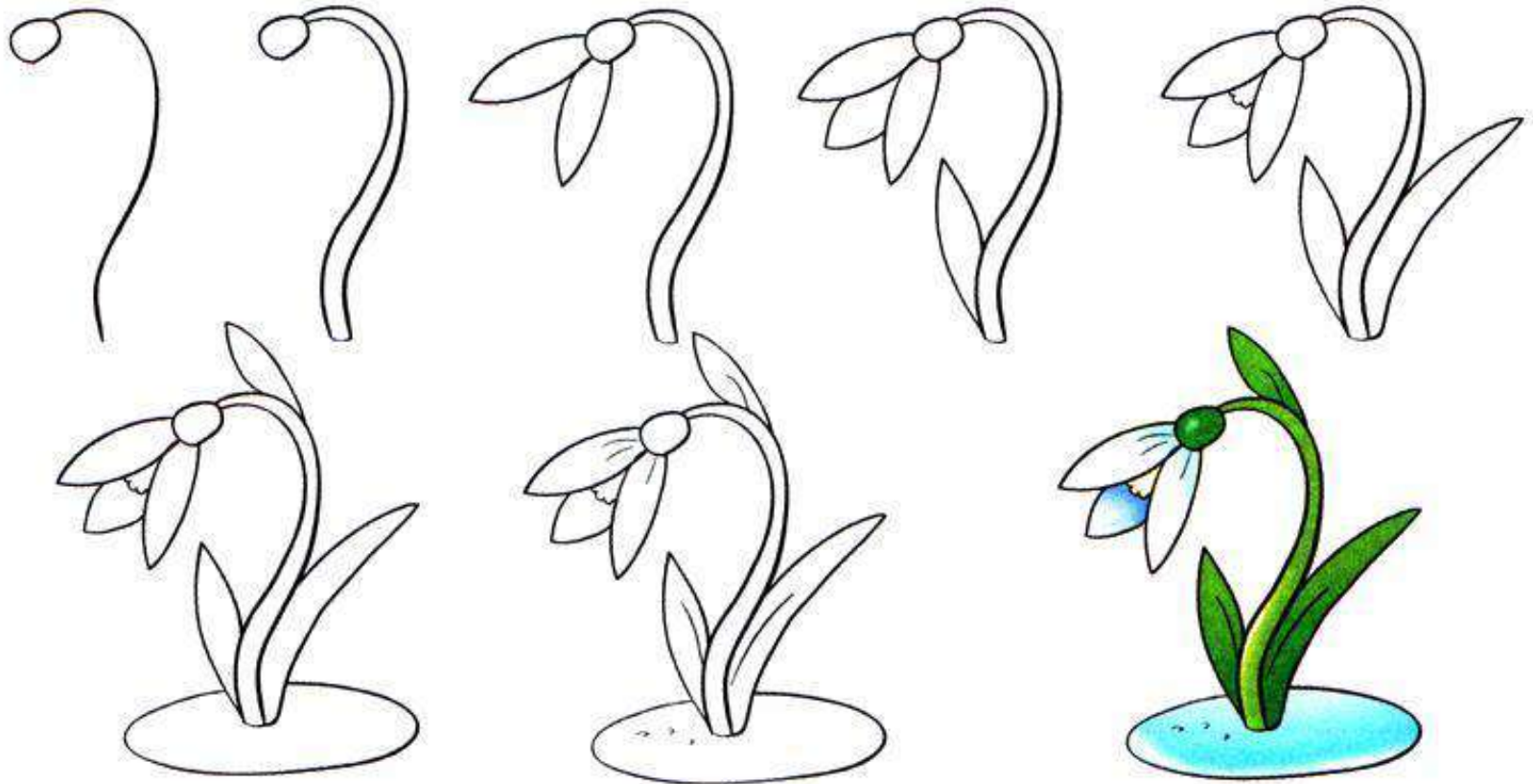
Тема: "Малювання
весняних квітів"





Проліски

Покрокове малювання пролісків



Завдання

Намалювати квітку в альбомі

Українська мова


Тема: “ Близькі та протилежні
за значенням слова – назви
ознак. Пора року весна.
Весняні місяці ”



Повторення

СЛОВА – НАЗВИ ОЗНАК ПРЕДМЕТІВ

який? яка? яке? які?



Вивчення нового матеріалу

Слова, протилежні за значенням — це слова, що мають повністю протилежні одне одному значення.



Вивчення нового матеріалу

Слова, близькі за значенням — це слова, які мають різне звучання, але однакові чи близькі одне до одного за значенням



Вправа

Підібрати слова, протилежні за значенням

веселий	Знайди пару	товстий
малий		дешевий
дорогий		тупий
гострий		сумний
холодний		великий
тонкий		гарячий

Вправа

Підібрати слова, близькі за значенням

маленький

акуратний

великий

запашний



охайний

пахучий

мізерний

здоровенний

Вправа

Підібрати слова, близькі за значенням, до кожного малюнка



Роман (який?) ..., ...



Оля (яка?) ..., ...

Завдання

- ❖ Переписати правила в зошит
- ❖ Вивчити правила
- ❖ Виконати вправи

Літературне читання

Тема: Вірш “Пролісок” М. Познанська
Читання вірша. Відтворення змісту
прочитаного



Вірш “ Пролісок” М. Познанська

У мене очі голубі,
Такі, як неба синь.
Росту між кленів, між дубів,
Люблю і сонце й тінь.

І вірю: люблять всі мене,
Як весну золоту,
Бо знають, що весна мине,
Коли я відцвіту.

Завдання

Читати вірш

Перекладати вірш на жестову мову

ППН

Тема:

“ Моя святкова писанка.
Виготовлення писанок до Великодня.
Вступна бесіда.
Історія писанки



Вивчення нового матеріалу

Писанка (від слова “писати”) – так називають пташине яйце, розписане мініатюрним орнаментом.



Писанка – одна із давніх форм українського розпису, у якому наші пращури втілювали свої прагнення, віру



Писанкарство – давня українська традиція розписувати (розфарбовувати) курячі яйця.

За способом виготовлення писанки поділяються на декілька видів

Бісерки

Яйця на які за допомогою клею прикріплюють бісер різного кольору та розміру.



Крапанки

На фарбоване яйце краплями воску наносять візерунок іншого кольору чи кольорів.



Дряпанки

На пофарбованій одним тоном поверхні яйця гострим предметом видряпують узор.



Крашанки

Яйця, пофарбовані одним кольором, без узорів.



Мальованки

Яйце розмальовують фарбами за допомогою пензля(найчастіше це дерев'яні, декоративні писанки).



Писанки

На поверхню яйця розтопленим воском за допомогою писачка наносять орнамент.

Активация Windows
Чтобы активировать Windows, перейдите в раздел "Параметры".

Солом'янки
Яйця на які за
допомогою клею
прикріплюють соломку
у вигляді різних
візерунків.



Трав'янки
До сирого яйця
прикладають гарні листочки
рослин, зав'язують у чулок
та кидають варити у
заздалегідь приготовану
воду.



**Нетрадиційні
писанки**
виготовляють з дерева,
кераміки, глини, паперу
тощо



Активация Windows
Чтобы активировать Windows, перейдите в
раздел "Параметры".


Завдання

- Вивчити поняття "писанка"
- Переписати у зошит визначення понять.
- Записати у зошит види писанок

Математика

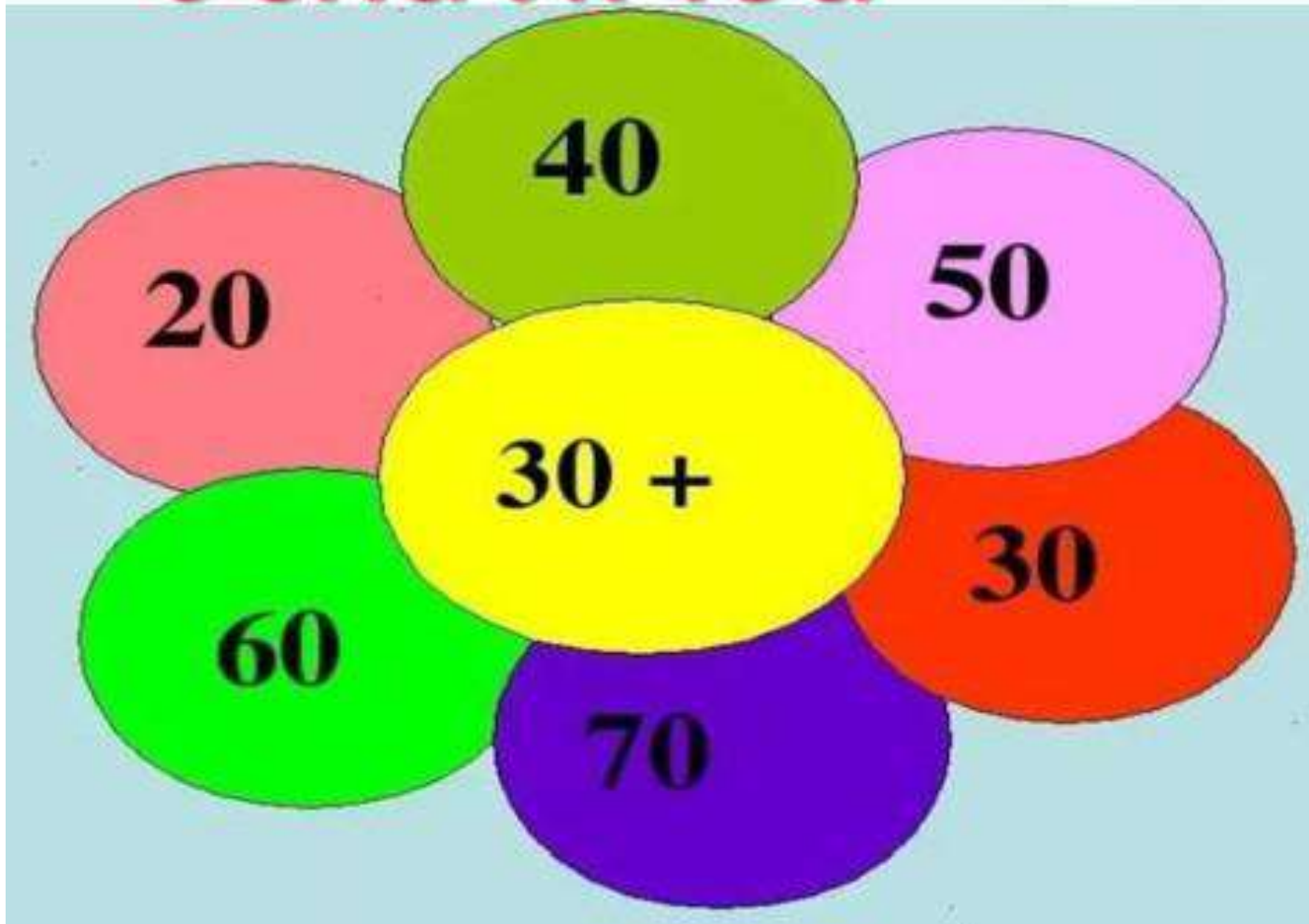
Тема: Випадки додавання і
віднімання виду:

$$32+8=40 \quad 40-8=32$$



Повторення

Усна лічба



Робота за темою уроку

Обчислити приклади

$32 + 8 =$

$33 + 7 =$

$40 - 8 =$

$40 - 5 =$

$24 + 6 =$

$55 + 5 =$

$90 - 5 =$

$20 - 9 =$

$41 + 9 =$

$64 + 6 =$

$30 - 7 =$

$30 - 8 =$

$13 + 7 =$

$78 + 2 =$

$80 - 6 =$

$60 - 4 =$

$22 + 8 =$

$81 + 9 =$

$70 - 3 =$

$90 - 2 =$

ВЕСЕЛІ РІВНЯННЯ

Підготуйте відповіді на завдання і зафарбуйте відповідні клітинки
в таблиці додавання і віднімання.

$$\text{pear} + 0 = 5$$

$$\text{pear} + \text{orange} = 15$$

$$\text{pear} - \text{raspberry} = 2$$

$$\text{pear} + \text{orange} + \text{raspberry} = \square?$$

$$\text{orange} = \square? \quad \text{raspberry} = \square? \quad \text{pear} = \square?$$

Логічна
хвилинка

Завдання

- Обчислити приклади
- Розв'язати завдання