



2 – А

П'ятниця
18.03.2022


Я досліджую світ

Тема:

“ Ознаки весни в
житті рослин ”



Повторення: Розгадайте ребуси



“

С

”



Т

,



“

”



Крокуси та фіалки

Весняні квіти



Коли ще на землі лежить сніг, пробивається підсніжник і милує людське око. Він біленький, мов сніг.

А ось первоцвіт. Він має жовті квіти.



Гусяча цибулька та ряст



**Після того як зацвіла верба
з'являються проліски.**



Потім зазеленіють і зацвітуть



Акація





Яблуня



Груша



З кожною весною весняних рослин стає все менше, тому що люди виривають їх з корінням. Рослини гинуть Багато з цих рослин занесені в **Червону книгу України.**



Завдання:

- Переписати матеріал у зошит
- Вивчити назви перших весняних квітів

Я досліджую світ

Тема:

“ Корисні та шкідливі
звички ”



Словник:

Звичка – це форма поведінки людей, що виникає під час навчання й багаторазового повторення в різних життєвих ситуаціях

Звички можуть бути корисними і шкідливими.

Корисні звички підвищують працездатність, сприяють фізичному і психічному розвитку особи, зумовлюють її активне довголіття. Чим раніше вони сформувалися, тим міцніше її здоров'я, тим легше уникнути шкідливих звичок.





Корисні звички:

Роби зарядку та займайся спортом;



Більше часу проводи на свіжому повітрі;

Підтримуй чистоту та порядок в кімнаті;



Плануй свій час;

Щодня вживай фрукти та овочі;



Менше вживай газованої води,
цукерок та тістечок;

Чисть зуби зранку та ввечері;



Корисні звички:

Не забувай зранку заправляти своє ліжко;



Не лягай пізніше 10 годин вечора;

Пий багато води;



Допомагай по дому;

Після прогулянки не забувай мити руки з милом;

Не гризи нігті;

Завжди клади речі на свої місця;



Корисні звички:



Читай книги, але пам'ятай, що читати лежачи не можна!;

Намагайся говорити правду, навіть якщо вона не надто приємна!;

Виконуй домашнє завдання;

Поступайся місцем в громадському транспорті стареньким людям, інвалідам та вагітним жінкам;



Не вживай алкоголь та наркотичні засоби!!!



Завдання:


Переписати у зошит корисні звички;

Вивчити поняття "звички"

Інформатика

Тема: “

Інструменти
графічного
редактора “
Paint” ”



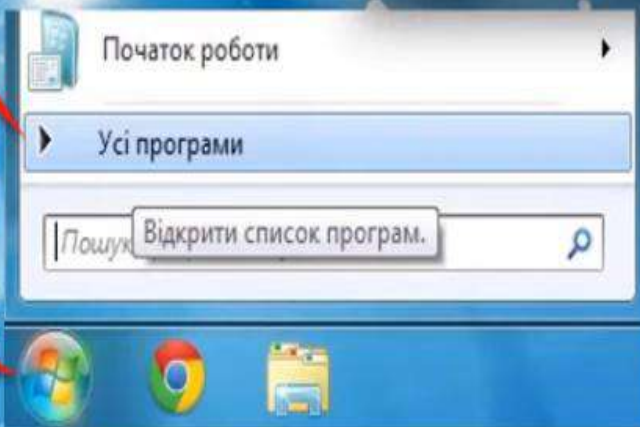
Повторимо правила безпечної поведінки біля комп'ютера



Запуск програми Paint

Пуск ⇒ Усі програми ⇒ Стандартні ⇒ Paint

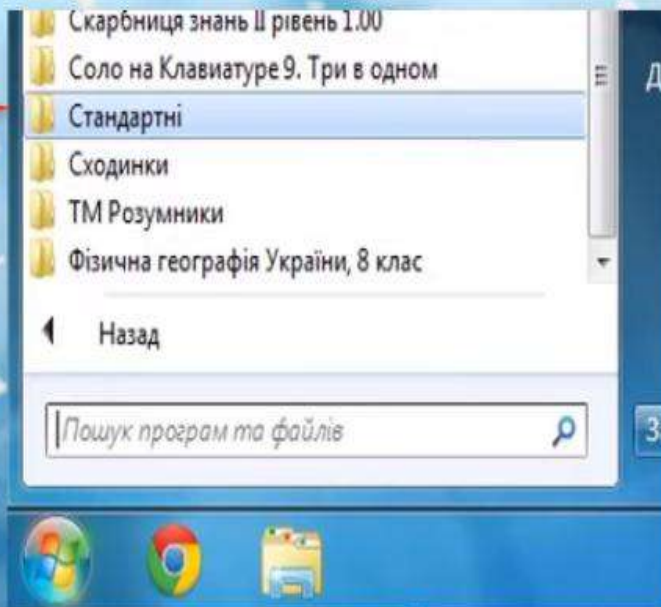
2



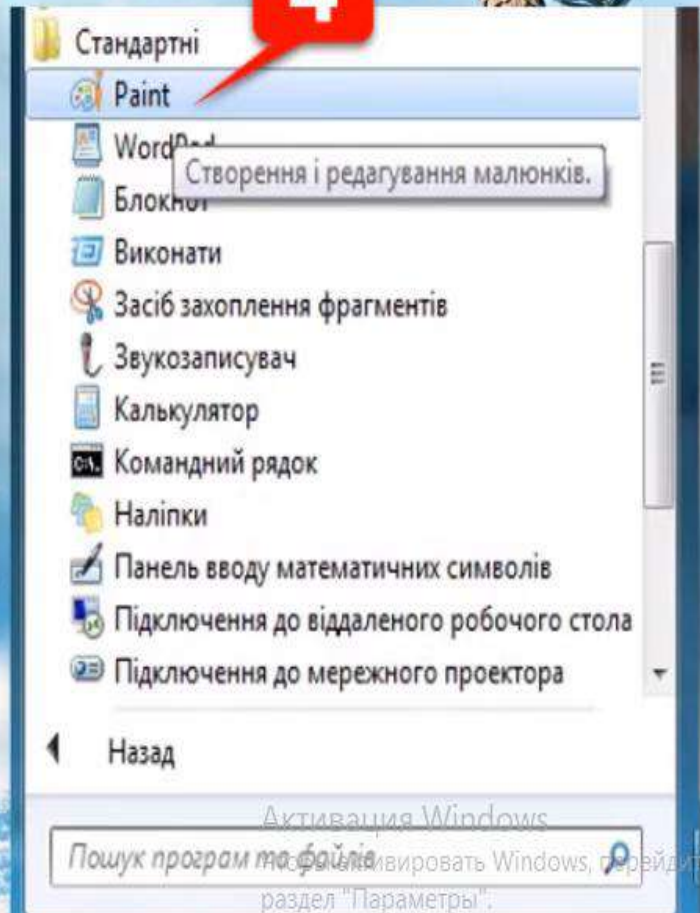
1



3



4



Вивчення нового матеріалу

Заливка.
Зафарбовує замкнену фігуру. Якщо фігура не буде замкненою, фарба розіллється.

Без імені - Paint

Файл

Основне

Вигляд



Вставити



Вирізати



Копіювати



Виділити

Обітнути

Змінити розмір

Повернути



Знаряддя



Пензлі

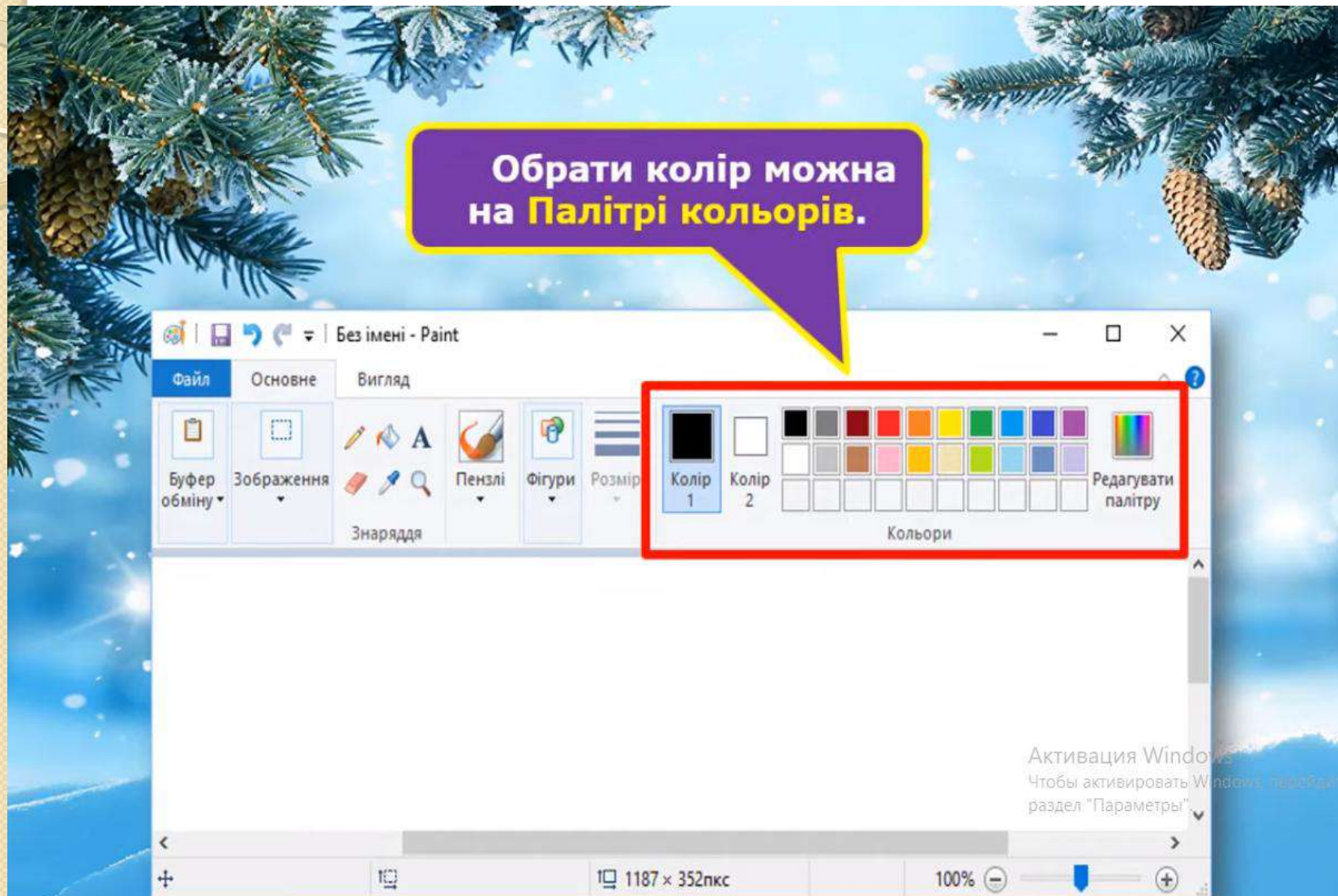


Активация Windows

Чтобы активировать Windows, перейдите в раздел "Параметры".

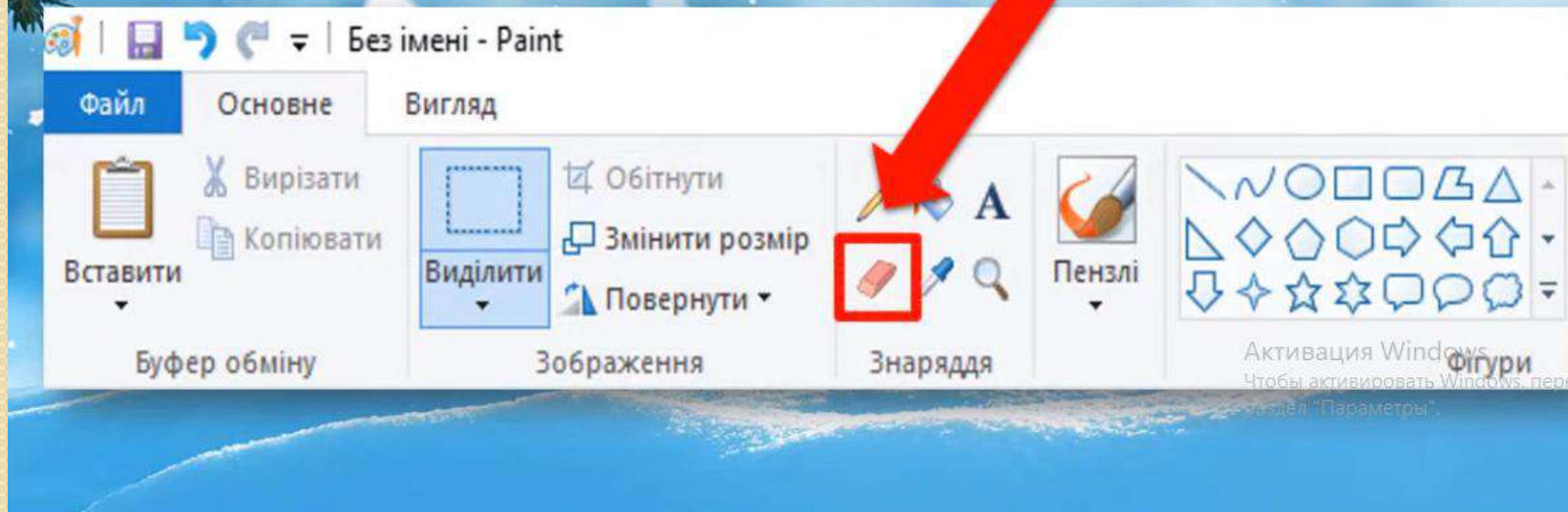
Фігури

Вивчення нового матеріалу



Вивчення нового матеріалу

Щоб стерти частину
зображення та замінити
його кольором тла
використовують
інструмент **Гумка**.



Завдання

Переписати в зошит інструменти графічного редактора

Користуватися основними
Інструментами редактора