

**Інформатика на тему:
«Переміщення
текстових вікон/полів»**

Вчитель: Советов А. В.

28.03.2022р.

Переміщення текстових вікон/полів та зображень на слайдах.



Запитання і завдання

Перестав букви у правильному порядку і відгадай, які слова закодовано. Запиши їх.

ВАКОДУННЯ

ЗЕПРЕЦІЯНТА

ТУФОРННЯВАМА

ННЯЛЕОФОРМ

КОВЕЦЬНАВИ

Кодування

Презентація

Форматування

Оформлення

Виконавець

Об'єкти слайда

Слайд може містити різні об'єкти.



Об'єкти слайда



Розглянь малюнок. Які об'єкти містить слайд?

Міста України



Пам'ятки міста Ялта
«Гаявина казок» — музей казки під відкритим небом.

Місто	Музеїв	Театрів	Пам'яток культури
Ялта	9	2	250

Переміщення текстових вікон/полів

Ти вже знаєш, що на титульному слайді вказуються назва презентації та дані про її автора.

Для введення цих відомостей на слайді розміщено дві рамки.

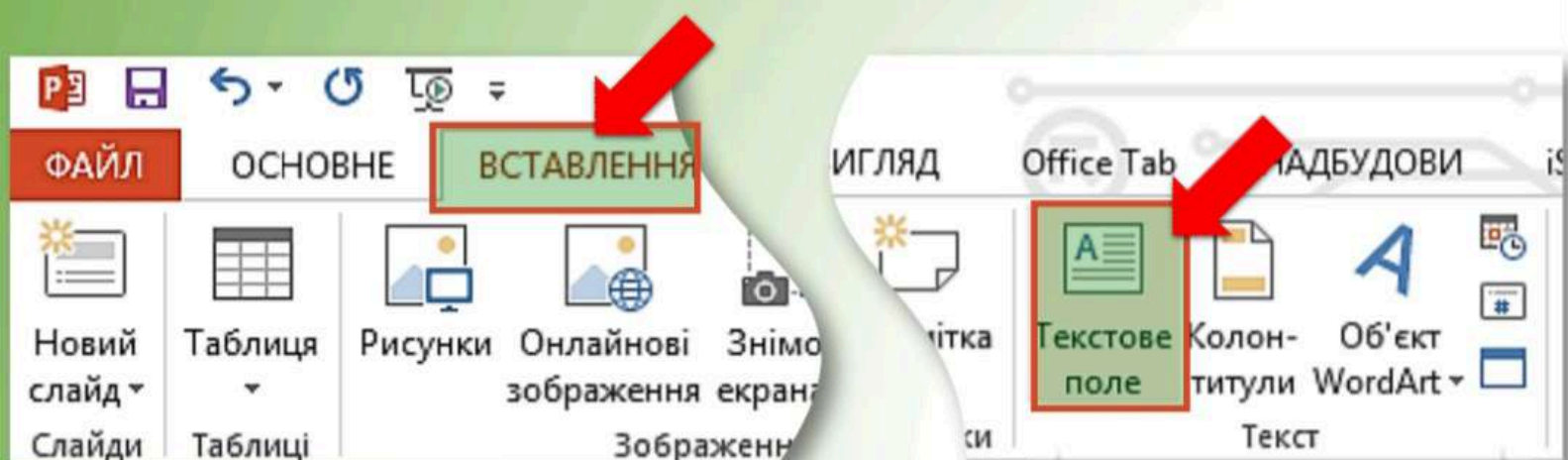
*У середині рамки міститься підказка про те, який текст потрібно ввести, наприклад **Заголовок слайда**.*



Заголовок слайда

Текстові об'єкти слайда

Додавати інші текстові об'єкти до слайдів можна за допомогою команди вкладки **Вставлення** → **Текстове поле**.



Текстові об'єкти слайда

*Більшість слайдів містить два текстові об'єкти: **Заголовок слайда** і **Текст слайда**.*

Текст слайда, як правило, подається у вигляді списку.

Заголовок слайда

- Текст слайда

Об'єкти слайда

- Текстові
- Графічні
- Мультимедійні

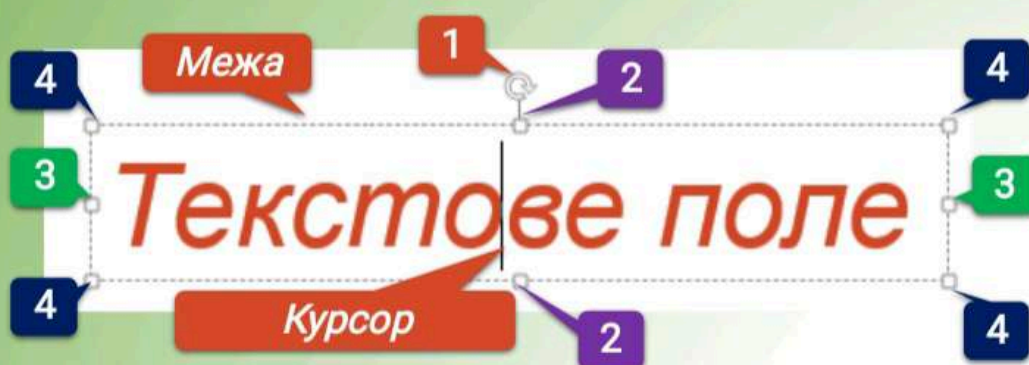
Переміщення текстових вікон/полів

Текст на слайді можна вводити тільки в текстове поле, обмежене прямокутною рамкою.

Розмір текстового поля можна змінювати за допомогою спеціальних маркерів шляхом розтягування, стискання або обертання.



Текстове поле



1. Маркер обертання

2. Маркер зміни висоти

3. Маркер зміни ширини

4. Маркер зміни розмірів без втрати пропорції

Переміщення текстових вікон/полів

Текст складається із символів. Об'єкт символ має властивості: розмір, колір, шрифт, стиль накреслення. Вибираючи різні значення цих властивостей, можна змінювати зовнішній вигляд тексту.



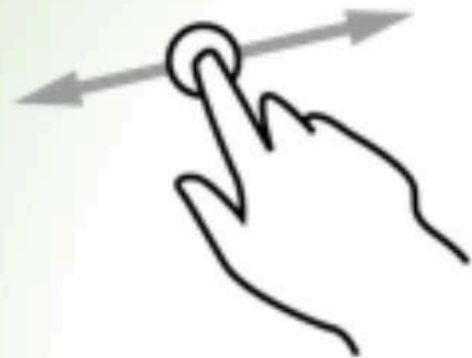
ABC



Українські шрифти
Українські шрифти
Українські шрифти
Українські шрифти
УКРАЇНСЬКІ ШРИФТИ

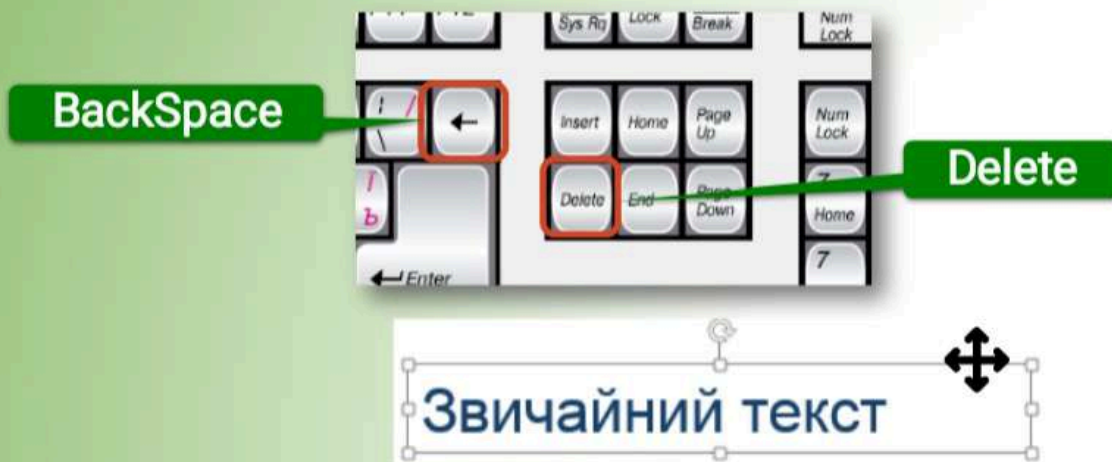
Переміщення зображень

Зміна місця розташування зображення на слайді здійснюється перетягуванням. При цьому вказівник набуде форми



Переміщення текстових вікон/полів

Для видалення текстового об'єкта потрібно вибрати точку на його межі та натиснути клавішу **Delete** або **BackSpace** на клавіатурі.



Цікавинки

А чи знаєш ти, що існують **диво-окуляри**, які можуть створювати **фотографії**? Достатньо лише поглянути в потрібному напрямку й натиснути кнопку на дужці таких окулярів або сказати спеціальну голосову команду.



Запитання і завдання

1. *Які об'єкти можна розташувати на слайді?*
2. *Як перемістити зображення на слайді?*
3. *Як перемістити текстове вікно/поле на слайді?*



Запитання і завдання

З'ясуй, які об'єкти містить слайд. Обведи кожний об'єкт на слайді, з'єднай його лініями з відповідною назвою.

Міста України

Пам'ятки міста Львів
Львівський національний академічний театр опери та балету ім. Соломії Крушельницької.

Місто	Музеї	Театри	Пам'ятки культури
Львів	5	8	190

Заголовок слайда

Текст слайда

Фотографія

Таблиця