



2 – А

П'ятниця

01.04.2022

Я досліджую світ

Тема:

“ Інфекційні
захворювання ”




© 2007 Pearson Education, Inc.

Повторення

ПРАВИЛА, що потрібно робити, щоб не захворіти:

- дотримуватись правил особистої гігієни, мити руки з милом;
- прибирати і провітрювати кімнату;
- чистити зуби вранці і ввечері;
- загартовуватись;
- робити щеплення;
- займатися спортом;
- мити овочі і фрукти.



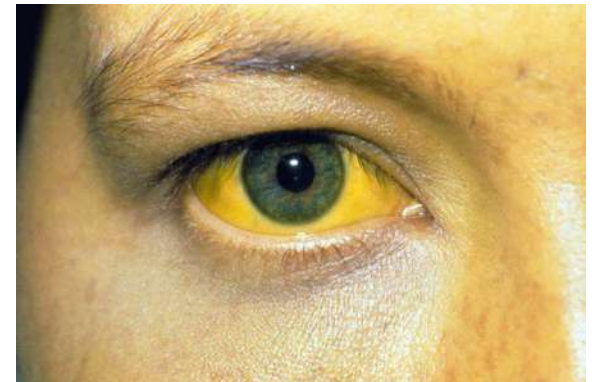
Робота за темою уроку

Інфекційними
називають хвороби,
викликані
хвороботворними
шкідливими
вірусами і
мікробами, що їх не
побачиш без
мікроскопа.



Робота за темою уроку

До інфекційних належать кір, скарлатина, вітрянка, дифтерія, хвороба Боткіна, дизентерія, сальмонельоз.



Робота за темою уроку

Профілактика таких захворювань проводиться комплексно: потрібно споживати доброякісну їжу, воду, дотримуватись особистої гігієни, а також вчасно робити щеплення. Під час щеплення вводять вакцину, внаслідок чого виробляються захисні антитіла. Діти, яким зробили щеплення, або взагалі не хворіють, або ж переносять хворобу значно легше.


Щеплення (імунація) - велике досягнення сучасної медицини.





РАХУЙ ДО
30

Мий руки з милом після прогулянки та перед їжею. Поки миєш, рахуй до тридцяти.



Не торкайся обличчя немитими руками.




3 КРОКИ



Не підходь ближче, ніж на три кроки, до людей, що кашляють, чхають або мають нежить.

**✗ СИРА
ЇЖА**

**✓ ГОТОВА
ЇЖА**




Не їж сире м'ясо та яйця. І взагалі їж лише приготовану дорослими їжу.



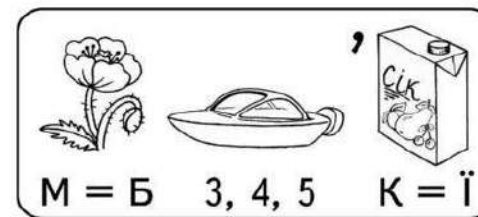
Завдання



Розгадай ребуси і ти дізнаєшся, що спричиняє інфекційні захворювання.



□ □ □ □ □ □ □ □



□ □ □ □ □ □ □ □




Доповни речення.


Віруси та бактерії потрапляють в організм людини




з _____ водою;



з крапельками _____;



через використані _____;




через _____
руки.

Завдання



Як слід доглядати за своїм тілом вранці і ввечері?
З'єднай стрілочками дії з відповідним малюнком.



Вимити руки.

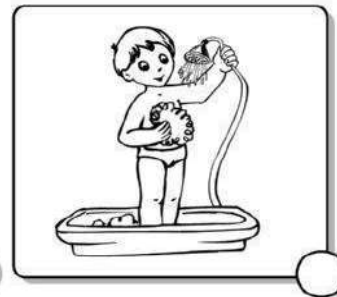

Почистити зуби.

Прийняти душ.

Вимити обличчя,
шию, вуха.



На яких малюнках зображені гігієнічні процедури, які ти виконуєш щодня? Познач їх блакитним кольором. На яких малюнках зображені гігієнічні процедури, які ти виконуєш щотижня? Познач їх жовтим кольором.








Завдання



Як зберегти та зміцнити здоров'я? Познач малюнки номерами відповідних тверджень.



1. Робити зарядку та займатися спортом.
2. Загартовуватися.
3. Перебувати на свіжому повітрі.
4. Правильно харчуватися.
5. Дотримуватися розпорядку дня.
6. Робити щеплення.



Підкресли ознаки хвороби.

Бадьорий настрій, підвищена температура тіла, нудота, міцний сон, біль, нежить, добрий апетит, слабкість, висипка.

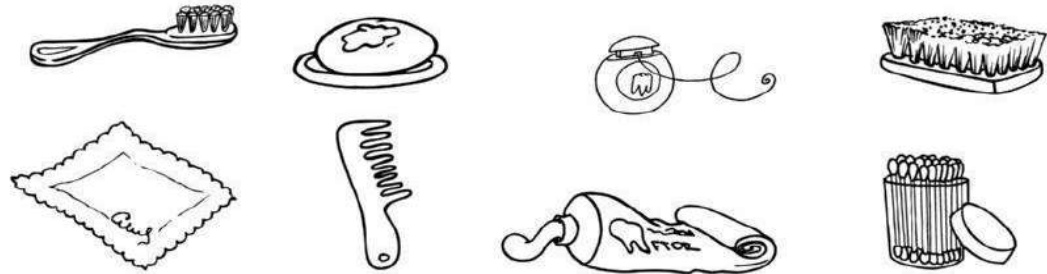




Завдання



Розфарбуй предмети, необхідні для того, щоб почистити зуби.









Це цікаво!

Крокодили теж чистять зуби. Але не самі. Їм допомагає малесенька пташка — кулик-дерихвіст, яку називають «крокодилів сторож». Пташка для крокодила — це жива зубна щітка. Вона старанно видзьобує рештки їжі між зубами тварини.



Познач малюнки, на яких зображені продукти, корисні для твоїх зубів.



Я досліджую світ

Тема:

“ Праця людей
навесні ”



Вивчення нового матеріалу



Обробляють
землю

Вирощують
сади



Вивчення нового матеріалу



**Займаються
бджільництвом**

**Доглядають
за худобою**



Вивчення нового матеріалу

УЯВНА ПОДОРОЖ

✘ Які інструменти ми візьмемо із собою?

✘ Листя виберу з землі,
не лопата, а ...



Граблі

✘ Хоча і гостра, не зубата!
Копає землю нам



Лопата

✘ Пострибає, наче жабка,
По рядочках в полі ...



Сапка

Вивчення нового матеріалу

ГРА “ЩО ЗАЙВЕ”

- ✘ На город беруть: лопату, граблі, вила, ложку.
- ✘ У квітник висаджують: тюльпани, моркву, троянди, ромашки.
- ✘ На городі сіють: моркву, буряки, картоплю, огірки.

Вивчення нового матеріалу

ГРА “ НА ГОДУЙ ТВАРИН ”




Завдання

- Опрацювати матеріал
- Переписати у зошит
- Виконати ігрові завдання

Інформатика

Тема: "Текст
графічного
редактора "
Paint" "



Вивчення нового матеріалу

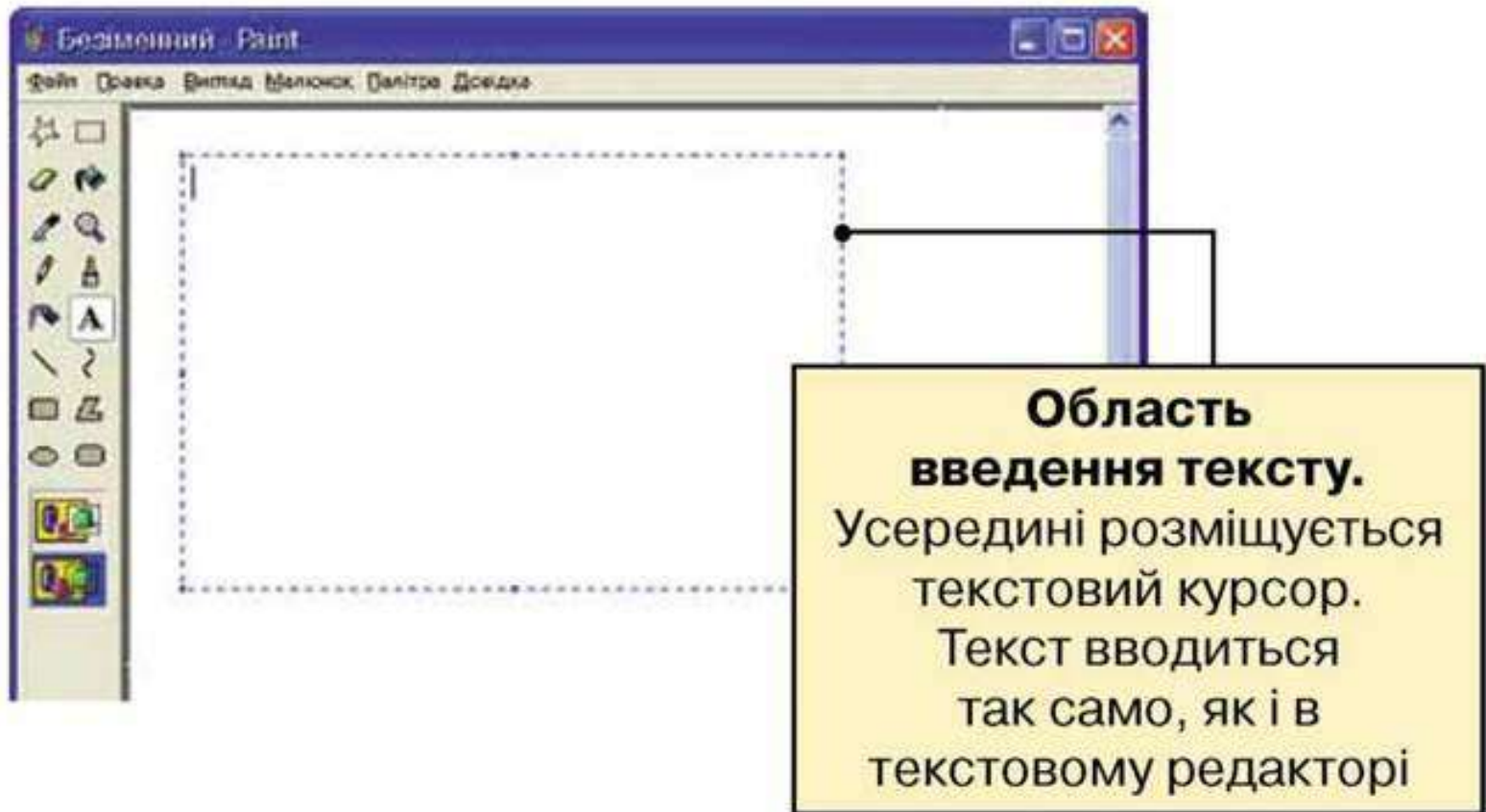
Алгоритм додавання написів на малюнок

1. Обери на панелі інструментів інструмент Текст.



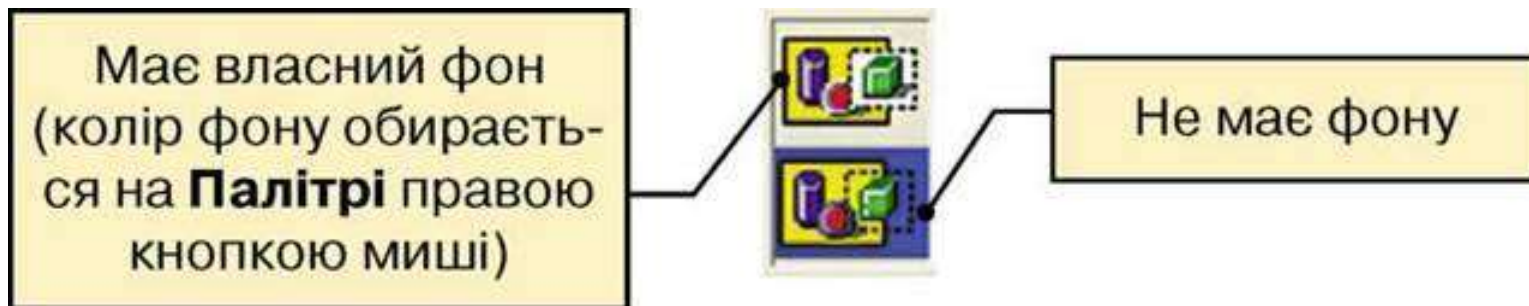
Вивчення нового матеріалу

2. Вибери область введення тексту.



Вивчення нового матеріалу

3. Обери налаштування області введення тексту..



Завдання

Переписати в зошит алгоритм дій

Практикуватися з виконанням
практичних завдань