














Математика

Завдання


1. Полічити.

		
2 1 0	1 3 2	4 5 3
		
5 4 7	6 5 4	6 8 5
		
6 7 9	7 9 8	9 10 8

2. Вставити пропущені числа.

	0		2		4		☆
♡		1		3		5	
	5		7		9		☺
☆		6		8		10	

3. Порівняти числа.

2		9	
9		5	
9		8	
9		9	
1		9	
9		3	
4		9	

4. Записати та обчислити приклади.


 +  =

 +  =


 +  =

 +  =

 +  =


 $4 - 2 = 2$


 $9 - 4 =$


 $6 - 3 =$


 $4 - 1 =$


 $6 - 4 =$


 $6 - 2 =$


 $5 - 2 =$


 $4 - 3 =$


 $5 - 1 =$


 $5 - 3 =$


 $3 - 2 =$


 $5 - 4 =$


 $8 - 3 =$


 $4 - 3 =$


 $6 - 4 =$


 $7 - 2 =$

Соціально-побутове орієнтування

Тема: «Одяг та взуття»

Матеріал для вивчення

Повторити пори року.



ОСІНЬ



ЗИМА



ВЕСНА



ЛІТО

Вивчити назви одягу та взуття: зима, весна, літо, осінь.



шапка



шарф



пальто



чоботи



куртка



кросівки



жилет



кепка



шорти



футболка



панама



босоніжки



плащ



гумові чоботи



светр



штани

Соціально-побутове орієнтування

Завдання

I. Назвати пору року на великому малюнку.

II. Назвати одяг та взуття.

III. Визначити до якої пори року належить одяг та взуття.



