

Образотворче мистецтво

Тема: «Малювання ілюстрації до казки «Курочка Ряба»»

Образотворче мистецтво

Завдання

Повторити


Яка зараз пора року?

(Зараз пора року весна.)

Які місяці весни?

(Місяці весни: березень, квітень, травень.)


Які ознаки весни?



День стає довше,
а ніч коротше.



Сонце гріє сильніше.



Прокидаються від зимового сну
комахи, вужі, ведмеді, їжаки.



Прилітають з
теплих країв
птахи.



На гілках дерев
з'являються
бруньки.



З'являються
перші весняні
квіти.






Все навкруги
починає цвісти.

Розглянути малюнки



Намалювати композицію «Весна»

Що потрібно для роботи?

 <p>Аркуш паперу</p>	 <p>Простий олівець</p>	 <p>Гумка</p>
 <p>Гуаш або акварель</p>	 <p>Пензлики</p>	 <p>Палітра</p>

Покрокова інструкція

<p>1. Вибрати розташування альбомного аркуша в залежності від композиції.</p>	 <p><i>За вертикаллю / за горизонталлю</i></p>
<p>2. Виконати малюнок олівцем. Намалювати передній план – дерево та задній – гори.</p>	
<p>3. Намалювати річку, траву, небо і дерева які знаходяться біля гір.</p>	
<p>4. Розфарбувати композицію. Синім кольором розфарбувати річку, гори і небо. Зеленим кольором розфарбувати – траву. Жовтим кольором розфарбувати – берег річки. Коричневим кольором розфарбувати – стовбур дерева і рожевим із білим – цвіт дерев.</p>	

