

Образотворче мистецтво

Тема: «Малювання писанки.»

Матеріал для вивчення

Дати відповіді на запитання

Яке велике свято ми завжди святкуємо навесні?

(Свято Великодня.)

Як до цього свята готується люди?

(Мама та бабусі печуть паски, фарбують або розписують яйця.)

Що таке писанка?

Писанка — мистецьке розписане пасхальне яйце.

Розглянути символи



Завдання

Намалювати писанку

Що потрібно для роботи?



Аркуш паперу



Лінійка



Простий олівець




Гумка



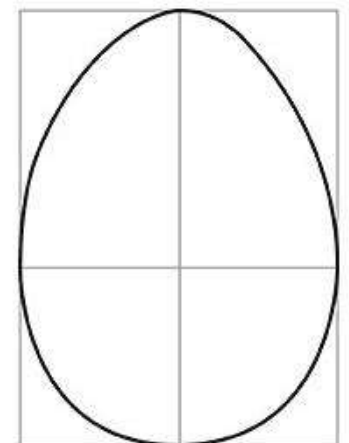
Кольорові олівці

Покрокова інструкція


1. На аркуші паперу за допомогою лінійки накреслити прямокутник. Розділити його рівно навпіл чіткою вертикальною лінією та горизонтальною, розташувавши її трохи нижче середини зображення.



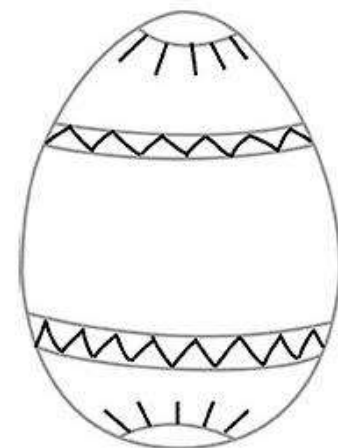
2. Намітити всередині прямокутника півовальні лінії і сформувати з них контур яйця.



3. Приступити до створення орнаменту. Для цього вгорі і у денця яйця намалювати по одній напівкруглій лінії, ніби відокремлюючи невеликі фрагменти від основного малюнка. Далі намалювати ще два обідка так, щоб в середині залишився досить широкий порожній простір.



4. До самої верхньої і нижньої лінії додати промінчики, що символізують сонечко, а в порожніх обідках зобразити простий незграбний орнамент.



5. У центрі порожнього простору намалювати квітку, а з боків додати 2-3 хвилястих ліній.



6. Простим олівцем опрацювати всі контурні лінії, щоб вони добре читалися і виглядали помітно. Потім розмалювати зображення яскравими і контрастними кольоровими олівцями.

