




Двадцять перше березня
Заняття: Бесіда
Тема: «Правила поведінки
на дорозі»





Правила дорожнього руху

(скорочено: ПДР) — перелік правил,

що регулюють обов'язки водіїв транспортних засобів та пішоходів, а також технічні вимоги, визначені до транспортних засобів для забезпечення безпеки дорожнього руху.



ПРАВИЛА ДОРОЖНЬОГО РУХУ

НАЙКРАЩИЙ СПОСІБ ЗБЕРЕГТИ СВОЄ ЖИТТЯ НА ДОРОЗІ - ЗАВЖДИ ВИКОНУВАТИ ПРАВИЛА ДОРОЖНЬОГО РУХУ!



ПОПЕРЕДЖУЮЧІ ЗНАКИ	ЗАБОРНЯЮЧІ ЗНАКИ	ЗНАКИ ПРІОРИТЕТУ	ІНФОРМАЦІЙНО-ВКАЗІВНІ ЗНАКИ
ЗАЛІЗНИЧНИЙ ПЕРЕЇЗД	РУХ ЗАБОРОНЕНО	ГОЛОВНА ДОРОГА	ПІШОХІДНИЙ ПЕРЕХІД
ДІТИ	ВІЗД ЗАБОРОНЕНО	КІНЕЦЬ ГОЛОВНОЇ ДОРОГИ	ПІДЗЕМНИЙ ПІШОХІДНИЙ ПЕРЕХІД
НЕБЕЗПЕЧНИЙ ПОВОРОТ	ПІШОХІДНИЙ РУХ ЗАБОРОНЕНО	ПОСТУПИСЯ ДОРОГОЮ	МІСЦЕ ЗУПИНКИ АВТОБУСА
ПІШОХІДНИЙ ПЕРЕХІД	ВЕЛОСИПЕДНИЙ РУХ ЗАБОРОНЕНО	РУХ БЕЗ ЗУПИНКИ ЗАБОРОНЕНО	ДОРОГА З ОДНОСТОРОННІМ РУХОМ

АБЕТКА ДОРОЖНЬОГО РУХУ



Знак червоний - треба стати і хвилину зачекати.
Жовтий мовить - Будь готовий.
А зелений - йди здоровий.



На дорозі острівок - мов смугастий килимок. Він велике право має - пішохода захищає.



Там, де вулиця широкі і машини в три потоки, відшукає пішохід знак - "Підземний перехід".



Коли ти дуже поспішаєш і часу зовсім вже не маєш, не біжи, а зупинись, шлях уважно роздивись.



Якщо маєш велосипед чи самокат - ти йди з ним в сад чи в парк. Можна їздити по бульвару, по доріжці біговій. Ти не їдь по тротуару і не їдь по мостовій.



Став автобус на зупинку на одну лише хвилинку. Є закон, а не порада: він стоїть - і ви постійте. Ані спереду, ні ззаду обіяти його не смійте.



На зупинці став трамвай, зупинись, переçekай. Лиш коли поїде він, ти дорогу перейди.



Тут на шляху завжди чергують умійливі, спритні постовий. Відразу усіма керує, хто перед ним на мостовій.

ПРАВИЛА ДОРОЖНЬОГО РУХУ

Необхідно:

- Користуватися “зеброю”, підземним переходом
- Розрізняти основні дорожні знаки
- Не допускати ігри на дорозі; з м'ячем, катання на санчатах, ковзанах, лижах
- При їзді на велосипеді або мопеді дотримуватись усіх правил дорожнього руху
- При користуванні громадським транспортом: проходити вперед, не стояти на підніжках
- Не чіплятися за виступи на транспорті: дзеркала, ручки, драбини, грузи
- Усередині триматися за поручні, не висовуватись у вікна



ПІШОХІДНИЙ ПЕРЕХІД



ПІДЗЕМНИЙ ПЕРЕХІД



МІСЦЕ ЗУПИНКИ АВТОБУСА



ОБЕРЕЖНО ДІТИ



РУХ ПІШОХОДІВ ЗАБОРОНЕНО



ПІШОХІДНА ДОРІЖКА



ВЕЛОСИПЕДНА ДОРІЖКА



РУХ НА ВЕЛОСИПЕДАХ ЗАБОРОНЕНО



ЖИТЛОВА ЗОНА





Пам'ятка безпеки для учнів

БЕЗПЕКА РУХУ ПІШХОДА

ПЕРЕХОДИТИ ВУЛИЦЮ МОЖНА ТІЛЬКИ НА ЗЕЛЕНЕ СВІТЛО СВІТЛОФОРА!

ПЕРЕХОДИТИ ВУЛИЦЮ МОЖНА ТІЛЬКИ ПО ПІШХОДНИХ ПЕРЕХОДАХ!


ПЕРЕХОДЯЧИ ВУЛИЦЮ, ЗАВЖДИ ТРЕБА ДИВІТИСЯ СПОЧАТКУ - ЛІВОРУЧ, А ДІЙШОВШИ ДО СЕРЕДИНИ ДОРОГИ - ПРАВОРУЧ!

НЕ МОЖНА ГРАТИ НА ПРОЇЗНІЙ ЧАСТИНІ ДОРІГ І НА ТРОТУАРІ!

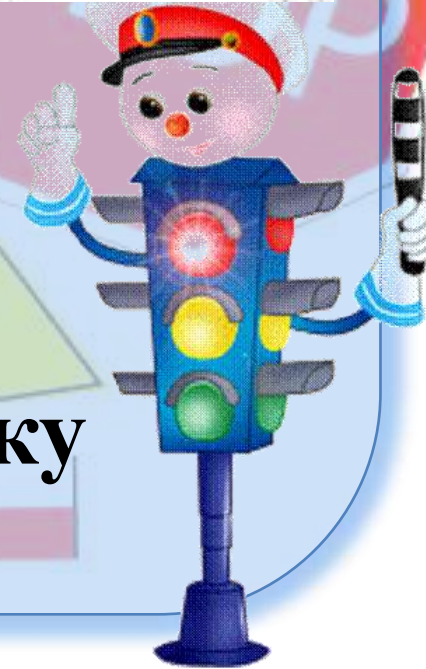
ПОПЕРЕДЖУЮЧІ	ЗАБОРОНЯЮЧІ
<p>ДІТЯЧИЙ ПЕРЕХОД ПІШХОДИ ДІТІ ДІТЯЧИЙ НЕБЕЗПЕЧНА ЗОНА</p>	<p>ВІД ЗАБОРОНИ ВІД ЗАБОРОНИ ВІДВАНТАЖНИХ АВТОМОБІЛІВ ВІД ПІШХОДІВ ПРОХІД ЗАБОРОНЕНО</p>
ІНФОРМАЦІЙНО-ВКАЗІВНІ	
<p>ПІШХОДИ ПІШХОДИ ПІШХОДИ</p>	<p>ПІШХОДИ ПІШХОДИ ПІШХОДИ</p>

ПРАВИЛА ПІШХОДА

<p>Світло червоне – це небезпечка. Це означає дати перевагу. Стої, ані рух, підходи і на дорогу не йди!</p>	<p>Жовтий колір – застерега. Зупини брудні ноги. Загорься наш світлом. Своє світлофора.</p>	<p>А зазеленів зелене. І для тебе, і для мене. Шлях відкритий, можна йти, Дуже раді я і ти.</p>	<p>Знають діти всі, напевно, Перехід буває пішходний. Під зелене лампи йдуть – І безпечно йдеють!</p>
<p>Щоб не трапилося всім, Шанувати треба знаки. На дорозі небезпечно, Там обчани бути доречно.</p>	<p>Треба знати всім не слід «Пішходний перехід». Тут маленька людина. Попереджує машина.</p>	<p>На переході біля світлофора. Правила дотримуйся дуже суворі: Спочатку ліворуч ти подивись. Німає машин? – То йди, не сорсья.</p>	<p>І тролейбус, і автобус. Ззаду їм обходить пробук, спереду – лише трамвай! Як таблицю пам'ятай!</p>

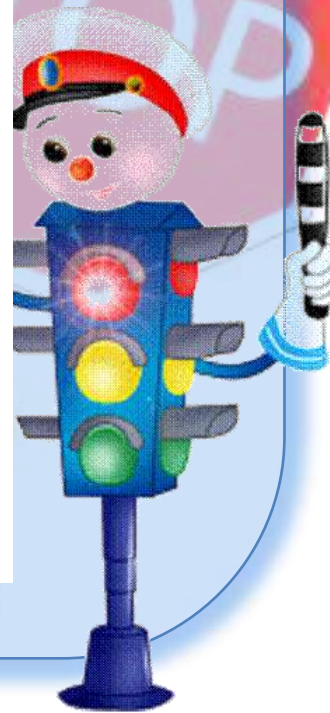


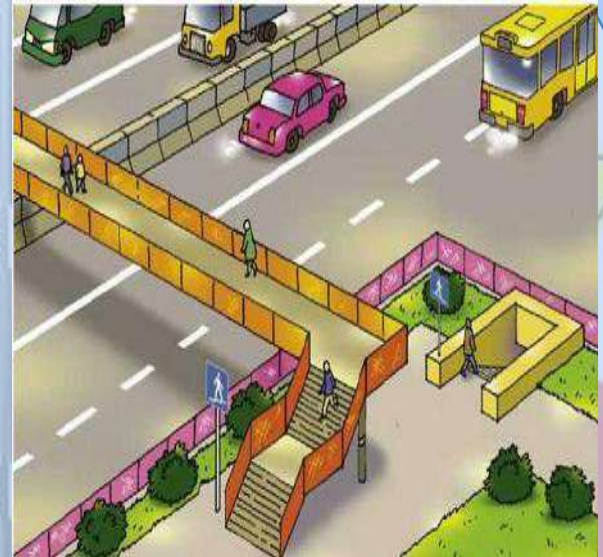
**1. Рухайтесь по тротуарах і
пішохідних доріжках,
притримуючись правого боку**





2. По дорогах чи вулицях, де немає тротуарів, треба йти з лівої сторони, назустріч транспорту






3. Переходьте проїжджу частину тільки по пішохідних переходах, зокрема, підземних і наземних, а у разі їх відсутності – на перехрестях по лініях тротуарів або узбіч;





4. У місцях із регульованими рухами, варто керуватися ТІЛЬКИ сигналами регулювальника чи світлофора



ПРАВИЛА ДОРОЖНЬОГО РУХУ



Коли червоне враз
Спалахнуло світло,
Зупинися,
щоб в цей час
Лихо не розквітло!



«Будь уважним,
не пустуй!
Жовте світло мовить.
– На дорозі той герой,
Хто ворон не ловить!»



Як моргає світлофор
Зелененьким оком,
Мчи неначе метеор
Ти стомильним
кроком!





**5. Чекати на транспортний засіб
тільки на посадкових майданчиках
(зупинках), тротуарах, узбіччях, не
створюючи перешкод для
дорожнього руху**

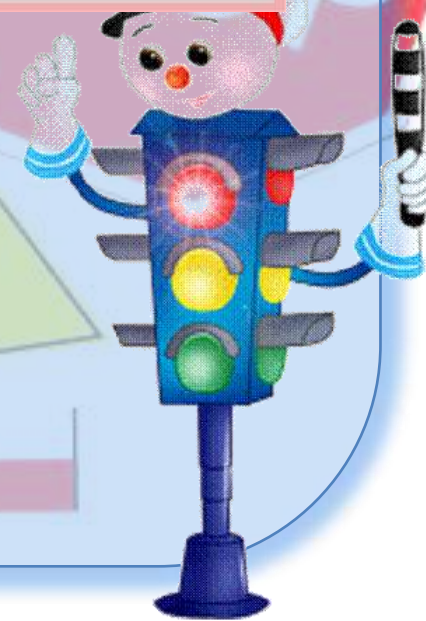


© Шотиліна С.Н.






6. Будьте обережні біля під'їздів дворів, звідки не очікувано може виїхати автомобіль






Правила дорожнього руху

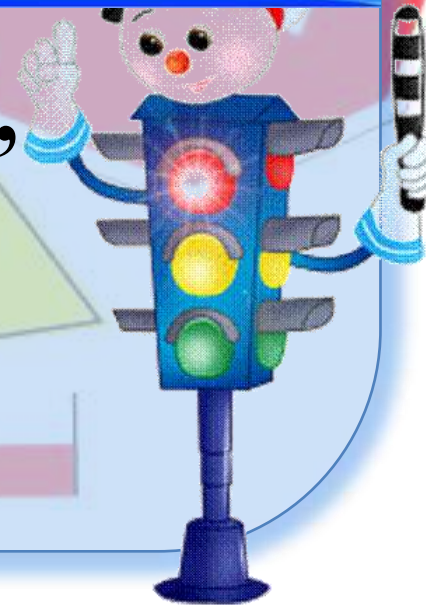


Трамвай обходь спереду

Автобус і тролейбус
обходь ззаду




**7. Автомобілі, автобуси,
тролейбуси, які стоять,
треба обходити ззаду,
а трамваї – спереду.**





8. Заборонено виїжджати на проїжджу частину на інших засобах для катання (скейтборд, самокат, ролики тощо), обирати місце для катання слід на дитячих майданчиках



ПРАВИЛА БЕЗПЕКИ НА ЗАЛІЗНИЦІ

Діти та дорослі, пам'ятайте: у потяга дуже висока швидкість, він не зможе зупинитися миттєво!

Ваша безпека на залізниці залежить від вашої правильної поведінки. Дотримуйтесь правил, бережіть життя!



Пройдіть на дахах та підніжжях вагонів може вартувати вашого життя!



Залізнична платформа – не місце для розваг!



Не можна переходити залізничні шляхи у місті, що не визначено як «Перехід»!



Гуляння та залізничні колії – не сумісні!



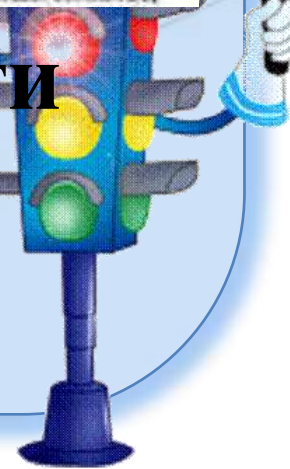
Наближення до потягу менш ніж 2 метри – створення небезпечно!

НАВЧАЛЬНО – МЕТОДИЧНИЙ ЦЕНТР ЦИВІЛЬНОГО ЗАХИСТУ ТА БЕЗПЕКИ ЖИТТЄДІЯЛЬНОСТІ ВІННИЦЬКОЇ ОБЛАСТІ

www.zn.gov.ua


9. Дітям заборонено перебувати поблизу залізничних колій без супроводу дорослих

© Шотиліна С.Н.






10. Учні, користуючись транспортним засобом, повинні сидіти або стояти тільки в призначених для цього місцях, тримаючись за поручні або інші пристосування.



За містом, потрібно йти по обочині назустріч транспорту, що рухається




Рухатися на велосипеді проїжджою частиною, дітям, що досягли 14 років



За містом, потрібно йти по обочині по ходу транспорту, що рухається



Рухатися на велосипеді проїжджою частиною, дітям, що не досягли 14 років




Переходити вулицю
через пішохідний перехід



Обходити автобус
лише позаду



Перебігати вулицю
одразу перед машиною



Обходити автобус
лише спереду



Грати в м'яча
на дитячому майданчику



Переходити дорогу на
зелений сигнал світлофора



Грати в м'яча
на проїжджій частині



Переходити дорогу на
червоний сигнал світлофора



Заходити в транспорт тільки після повної його зупинки



Гратися на дитячому майданчику далеко від проїжджої частини



Заходити в транспорт, що рухається, на ходу



Гратися біля проїжджої частини



Переходити дорогу
спокійним кроком



Переходити дорогу
тільки у відведеному
для переходу місці



Перебігати
проїжджу частину



Переходити дорогу
в будь якому місці



При переході вулиці, потрібно зупинитись та повернути голову спочатку ліворуч, а потім праворуч



Виходячи на проїжджу частину, перестаньте розмовляти



При переході вулиці, потрібно зупинитись та повернути голову спочатку праворуч, а потім ліворуч



Виходячи на проїжджу частину, голосно розмовляйте та розмахуйте руками



Чекати транспорт лише у відведених для цього місцях, зупинках автотранспорту



Виходити з транспорту слідом за дорослим



Чекати транспорт на проїжджій частині



Виходити з транспорту завжди першим



*Будьте осторожными
на дорожѣ!*



