



2 – А

Четвер

24.03.2022

Українська мова

Тема: “ Контрольна робота ”



Контрольна робота


1). Дати відповіді на питання:

1). Напишіть зимові місяці

2). Напишіть весняні місяці

3). Напишіть, на які питання відповідають слова – назви ознак

2). Скласти словосполучення за малюнками (Хто? \Що? – Який? Яка? Яке? Які?)



3). Утворити слова – ознаки предметів зі слів – назв предметів

Сонце – _____

Яблуко – _____

Персик – _____

Банан – _____

4). Підібрати слова протилежні за значенням (сумний, товстий, чорний, великий, гарячий)

Малий –

Веселий –

Білий –

Холодний –

Тонкий –


5). Виписати словосполучення, вжиті у переносному значенні

Золоте волосся, залізний характер, золоті сережки, залізні нерви, золоті руки, залізний інструмент, солодкі цукерки, гострий зір, солодкі слова.

6). Скласти речення за схемою: Хто? Що робить? Де?
Що? Що робить? Де?

Математика

Тема: "Вирази з дужками. Порядок дій у виразі, що містять дужки. Задачі на дві дії"



Повторення

Обчисліть та назвіть компоненти
дій:

$$5 + 5 = \dots$$

Доданок + доданок = сума

$$15 - 10 =$$

Зменшуване – від'ємник = різниця

$$2 * 6 =$$

Множник * множник = добуток

Вивчення нового матеріалу

() – дужки

- а) спочатку знайди суму чисел 9 і 5, а потім відними її від 20;
- б) спочатку знайди різницю чисел 10 і 6, а потім відними її від 11.

Якщо у виразі на дві дії спочатку потрібно обчислити суму чи різницю, то її записують у дужках.

- Записи а) і б) відповідають таким виразам з дужками:

$$\text{а) } 20 - (9 + 5)$$

$$\text{б) } 11 - (10 - 6)$$

Якщо вираз містить дужки, то першою виконують дію, записану в дужках.

2 дія 1 дія

$$\begin{aligned} \text{А). } & 20 - (9 + 5) = \\ & 9 + 5 = 14 \\ & 20 - 14 = 6 \end{aligned}$$

2 дія 1 дія

$$\begin{aligned} \text{Б). } & 11 - (10 - 6) = \\ & 10 - 6 = 4 \\ & 11 - 4 = 7 \end{aligned}$$

Склади і обчисли вирази

До числа 7 додати різницю чисел 59 і 9

Від числа 47 відняти суму чисел 30 і 15

Від числа 15 відняти різницю чисел 94 і 90

Завдання

- Переписати у зошит правила
- Скласти і обчислити вирази
- Підручник ст.65

Я досліджую світ

Тема:

“ Корисні та шкідливі
звички ”



Повторення

Випишіть номери корисних звичок



Вивчення нового матеріалу

Шкідливі звички — ряд звичок, що є шкідливими для організму людини.

ШКІДЛИВІ ЗВИЧКИ І ЗДОРОВ'Я

Якщо хочеш бути здоровим,
Правило запам'ятай:
Турботу про своє здоров'я
На лікарів не перекладай.
Лікарі лікують хворих,
А здоров'я вони не творять.
Людина повинна бути сама
Дисциплінована і вольова.



Шкідливі звички – загрожують здоров'ю

- Куріння
- Наркоманія
- Алкоголізм



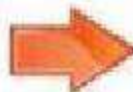
Шкідливі звички та їх наслідки

Порушення Правил дорожнього руху



Травмування

Переїдання



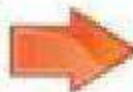
Проблеми зі здоров'ям

Грубість у спілкуванні з дорослими й однолітками



Проблеми у спілкуванні

Неохайність, недбалість



Проблеми у спілкуванні

Грати в комп'ютерні ігри допізна



Перевтома, зниження гостроти зору

Куріння, вживання алкоголю



Хвороби

Накресли таблицю в зошиті та заповни її.

Звичка	Корисна	Шкідлива	Моя
Чистити зуби вранці та ввечері	☺		✓
Їсти брудними руками		☹	
Сутулитися			
Ходити і сидіти рівно			
Гризти нігті, олівці, ручки			
Спізнюватися			
Приходити вчасно			
Класти речі на місце			
Розкидати речі, іграшки			
Їсти солодощі перед обідом			
Вживати овочі та фрукти щодня			
Надавати перевагу «швидкій їжі»			
Годинами грати в комп'ютерні ігри			

Завдання:

Переписати у зошит матеріал

Накреслити та заповнити таблицю