

# Математика

Тема: «Розпізнавання ліній, точок, відрізків, прямих ліній, кола, круга.»

Матеріал для вивчення

Вивчити словник.



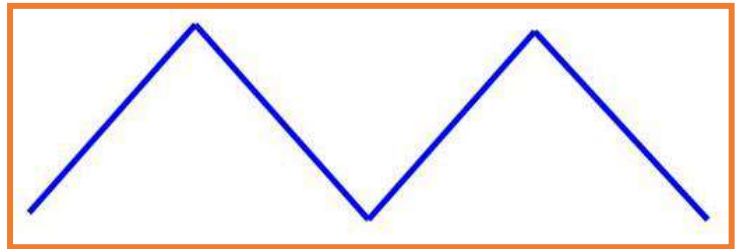
**ТОЧКА**




**ВІДРІЗОК**




**ПРЯМА**



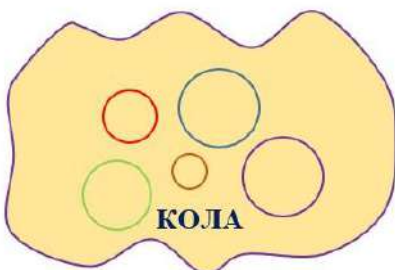
**ЛАМАНА**



**КОЛО**



**КРУГ**



**КОЛА**



**КРУГИ**




**КУЛІ**

Ознайомитися з матеріалом.

**Пряму** проводять за допомогою лінійки.

У прямої немає ні початку, ні кінця.



**Відрізок** має кінці.

**Відрізок** – частина прямої, обмежена з обох боків точками.



**Промінь** має лише початок, проте немає кінця.

**Промінь** – частина прямої, обмежена точкою з одного боку.



1)

точки

2)

прямі

3)

промені


4)

відрізки

# Математика

## Завдання

1. Назвати кожну фігуру.

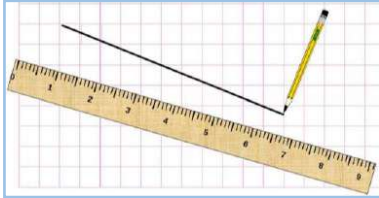


2. Провести за клітинками зошита відрізки.

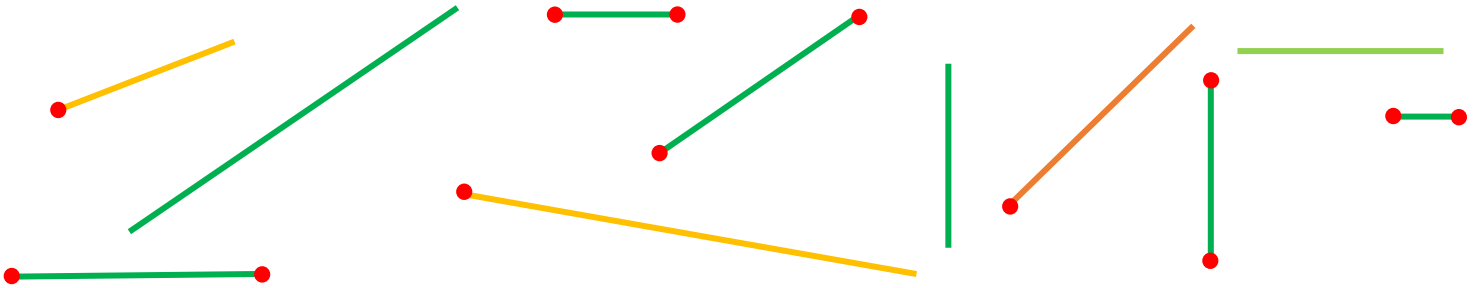
а) 2 см.

б) 5 см.

в) 8 см.



3. Полічити. Скільки тут прямих? Скільки тут відрізків? Скільки променів?



Прямі –

Відрізки –

Промені –

4. Полічити, із скількох відрізків утворено кожну ламану.

1)



2)



3)

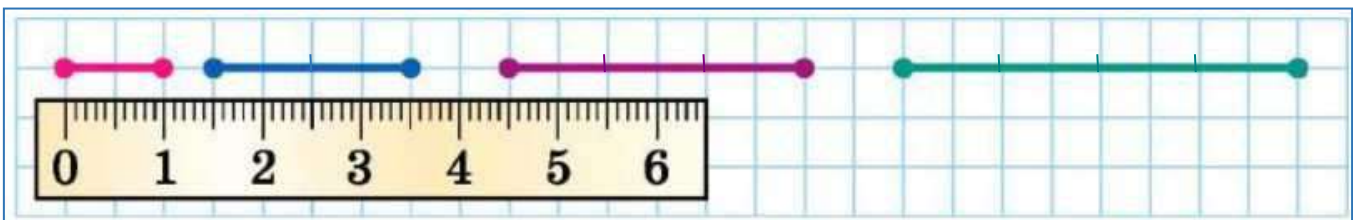
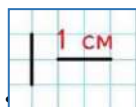


1)...

2)...

3)...

5. Визначити довжину відрізків.



**Соціально-побутове орієнтування**

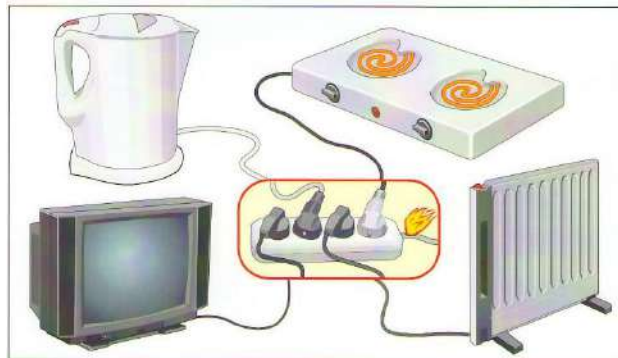
*Тема: «Побутова небезпека»*

Матеріал для вивчення

Вивчити словник.



**ВОГОНЬ**



**СТРУМ**



**ГАЗ**



**ГОСТРІ ПРЕДМЕТИ**



**ЛІКИ**



**БАЛКОН**



**НЕЗНАЙОМЦІ**



**СХОДИ**



Повторити правила.

## Правила поведінки вдома



Не гратися з вогнем!




Обережно, струм!



Не гратися з гострими предметами.



Мити руки.



Вимикати воду.



Обережно, окріп!



Не гратися з ліками.



Не відчиняти двері незнайомцям.

## Соціально-побутове орієнтування

### Завдання

Прописати та вивчити слова.

*Вогонь, вогонь, вогонь, ...*

*Струм, струм, струм, ...*

*Газ, газ, газ, ...*

*Ліки, ліки, ліки, ...*

*Балкон, балкон, балкон, ...*

*Сходи, сходи, сходи, ...*

Скласти правила до малюнків та записати.



*1. Мити руки.*



5.



2.



6.



3.



7.



4.



8.