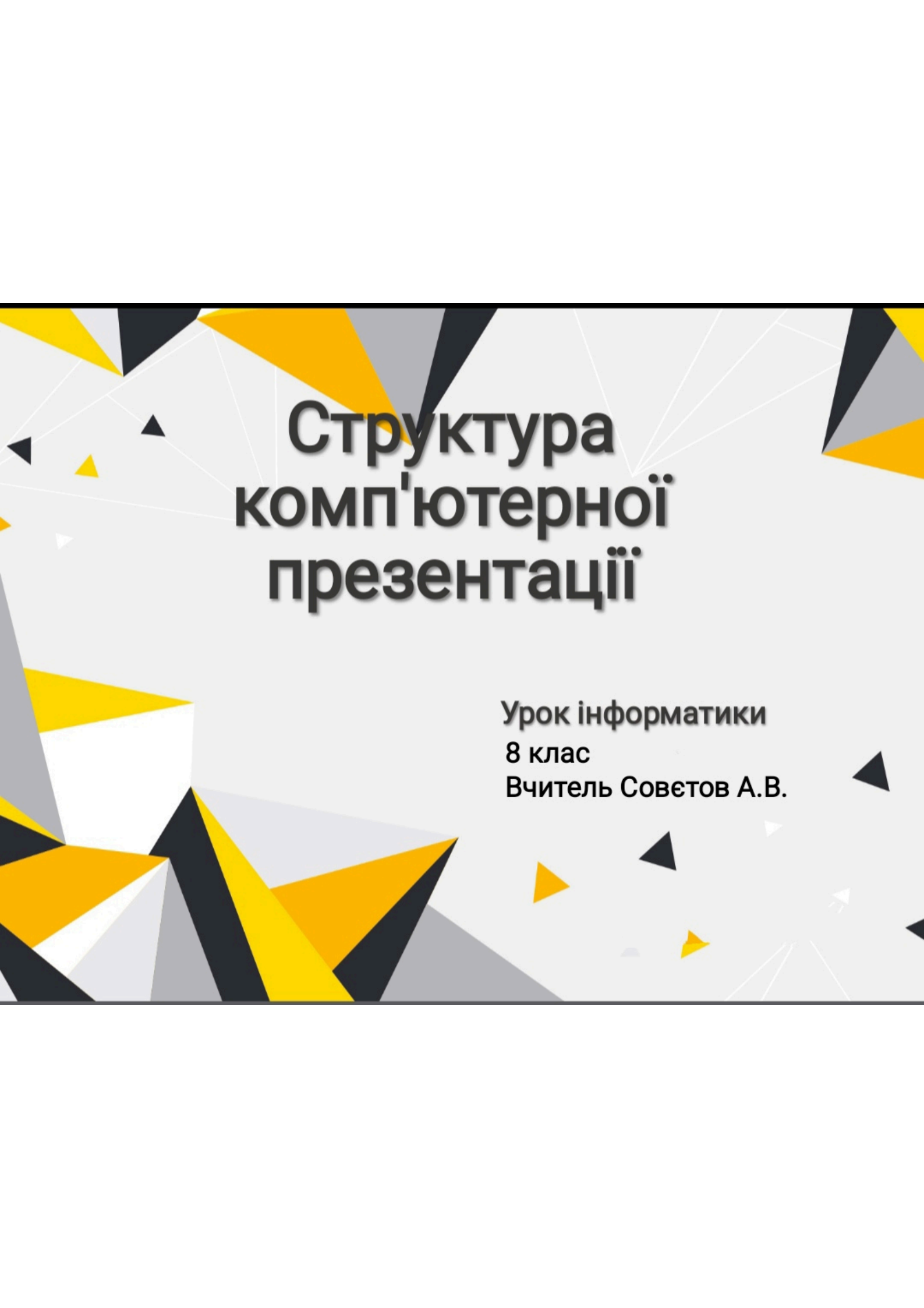


Інформатика на тему:
**«Структура
комп'ютерної
презентації»**

Вчитель: Советов А. В.

31.03.2022р.



Структура комп'ютерної презентації

Урок інформатики
8 клас
Вчитель Советов А.В.

Актуалізація:

1

Що називають комп'ютерною презентацією?

2

Які розрізняють види презентацій?

3

Що є основним об'єктом комп'ютерної презентації?

4

Які об'єкти можна додавати на слайд презентації?

Структура презентації

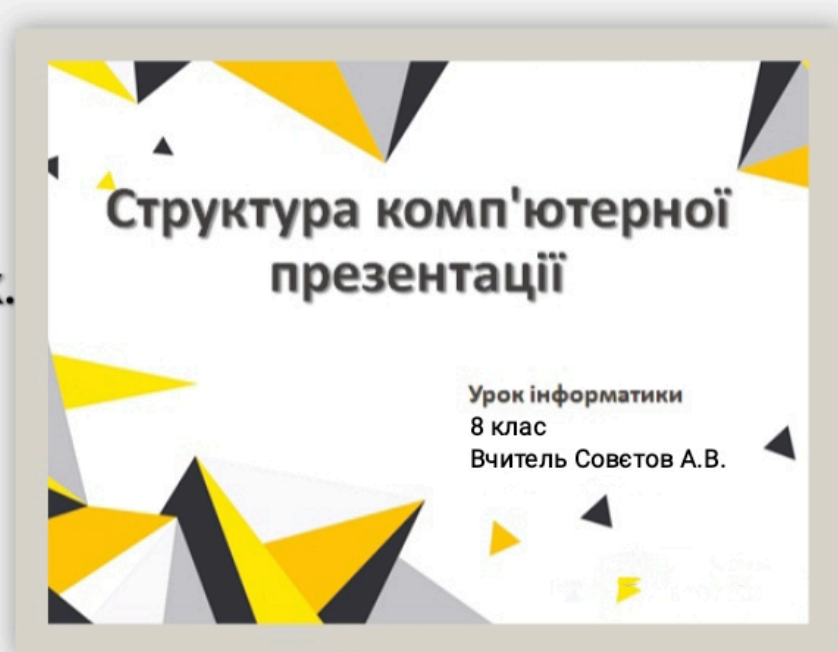
Презентація повинна містити:

- ❖ Титульний слайд;
- ❖ Слайд зі змістом;
(це основна частина , яка представлена декількома слайдами (від 8 до 18);
- ❖ Слайд з висновками;
- ❖ Слайд з використаною літературою.

ВИМОГИ ДО СТВОРЕННЯ ПРЕЗЕНТАЦІЇ

Титульний слайд презентації містить:

- ✓ Назва презентації;
- ✓ ПІБ автора, клас;
- ✓ Населений пункт, рік.



Вимоги до оформлення презентації

- Кількість слайдів: 10-20;
- Мати науковий стиль оформлення;
- Містити об'єкти різного типу за потреби (малюнки, схеми, таблиці, діаграми);
- На слайді допускається короткі тези, в кількості 4-6 речень;
- Кольорове оформлення слайдів має бути спокійне для зору та психіки.

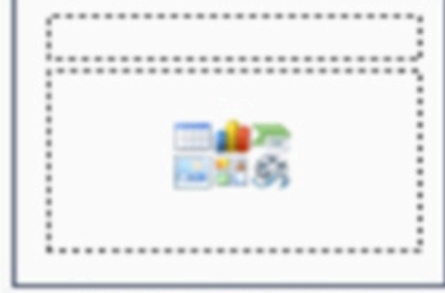
ТИПИ МАКЕТІВ СЛАЙДІВ



Титульний слайд



Заголовок
раздела



Заголовок и
объект

ТИПИ МАКЕТІВ СЛАЙДІВ




Об'єкт с
подписью



Рисунок с
подписью



Два объекта



Сравнение

