

ППН

Тема: «Робота з тканиною. Виготовлення подушечки для голок»

Матеріал для вивчення

Розглянути зразок.



Подушечка для голок

Повторити (вивчити) словник (Ринат, Артем, Максим, Антон, Каріна, Толя).

Що потрібно для роботи?

 <p>TKAHИHA</p>	 <p>BAТA</p>	 <p>HOЖИЦІ</p>
 <p>ГОЛКА</p>	 <p>НИТКИ</p>	 <p>ШАБЛОН</p>

Повторити (вивчити) заявку.

Заявка

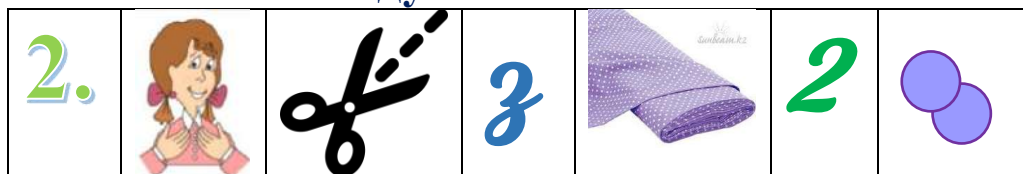
Для роботи мені потрібно: тканина, ножиці, нитки, голка, вата, шаблон.

Переписати та вивчити план.

План:




Я обведу шаблон.



Я виріжу з тканини два круги.



Я зшию два круги.



Я виверну заготовку.



Я наповню подушечку ватою.



Я зашию подушечку.

ППП

Завдання

Вивчити та прописати слова (Антон, Ринат, Максим, Каріна, Артем)

Нитки, нитки, ...

Голка, голка,

Тканина, тканина, ...

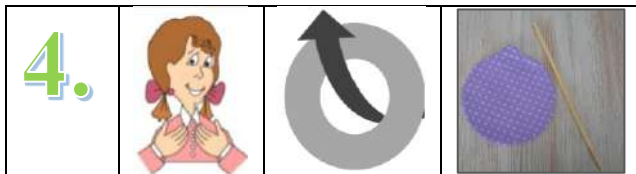

Ножиці, ножиці, ...

Вата, вата, ...

Шаблон, шаблон, ...

Скласти план (Каріна, Толя)

План:



Пошити подушечку для голок.



Подушечка для голок