

9а,10а,б кл. Трудове навчання. 07.04.2022р.

Тема. Вогнегасник вуглекислотний ВВК-2 (ОУ-3)

Приведення в дію.

Опрацювати тестове опитування дати відповідь на запитання. Записати в зошит користування вогнегасником ОУ-3. Виконати ребуси.

Вогнегасник — технічний засіб, призначений для припинення горіння подаванням вогнегасної речовини, що міститься в його корпусі, під дією надлишкового тиску, за масою та конструктивним виконанням придатний для транспортування й застосування людиною.

Вогнегасник загального призначення — вогнегасник, призначений для забезпечення протипожежного захисту об'єкта.

Вогнегасники є одним з найдієвіших первинних засобів пожежогасіння.

Залежно від закачаної вогнегасної речовини, вогнегасники поділяються на п'ять видів:

- вуглекислотні;
- повітряно-пінні;
- порошкові;
- водні;
- аерозольні.


Як правильно використовувати ОУ-3 (ВВК-2)

Модель вуглекислотного вогнегасника ОУ-3 (ВВК-2) може використовувати будь-яка людина, незалежно від свого досвіду і наявних навичок. Ефект гасіння заснований на тому, що перебуваючи в балоні, діоксид вуглецю зберігатися в рідкому вигляді, але вириваючись назовні через сопло він перетворюється в газ дуже низької температури. Для активації вогнегасника необхідно:

1. Тримавши вогнегасник за рукоятку, піднести його на безпечну відстань до вогню. Направити його розтруб на осередок пожежі.
2. Зняти з запірно-пускового механізму захисну чеку.
3. Відкрити вентиль вогнегасника, обертаючи проти годинкової стрілки.
4. Направити сопло на місце задимлення або загоряння.

Натиснути на скобу для подачі струменя вуглекислотного газу на полум'я.


Вогнегасник вуглекислотний ВВК-2 (ОУ-3)























Тестове опитування.

1. На випадок пожежі телефонуй за номером
а) 102; б) 101; в) 103.
2. На новорічне свято я обов'язково візьму
а) бенгальські вогні; б) петарди; в) веселий настрій.
3. Скільки приладів потрібно вмикати в одну розетку
а) 1; б) 3; в) 2.
4. Не можна розпалювати багаття в
а) безвітряну погоду; б) суху погоду; в) холодну погоду.
5. Суши білизну
а) над газовою плитою; б) на каміні; в) у ванній кімнаті.
6. Якщо в квартирі багато диму, закрив вологим рушником
а) ніс і рот; б) очі; в) рот.
7. До горючих речовин відносяться
а) пісок; б) папір; в) вода.
8. Чим не можна гасити бензин?
а) водою; б) ґрунтом; в) піском.



Завдання № 1
Дешифруйте слова, сховані у ребусах.

Слід визначити правильний порядок (алгоритм) дій у випадку, коли ви відчули запах чадного диму.



- Якщо на сходах багато диму, негайно зачиніть двері. **2**
- Якщо телефону немає, кличте на допомогу з вікна чи балкона. **4**
- З'ясуйте, що відбувається. **1**
- Обережно відхиліть двері. **3**
- Телефонуйте пожежним-101. **1**

З'єднайте початок прислів'я з кінцем.

- | | |
|--------------------------------|-------------------------------------|
| 1. Диму без вогню..... | жартувати з ними не варто. |
| 2. У сіні вогню..... | не буває. |
| 3. Вогонь-..... | не сховаєш. |
| 4. З вогнем погані жарти,..... | в сірниках вогонь зазвичай |
| 5. Сірники не чіпай,..... | добрий слуга, але поганий господар. |

Питання.

1. Вогнегасник-що це ?
2. Яке призначення загального вогнегасника ?
3. На які види поділяють вогнегасники ?