

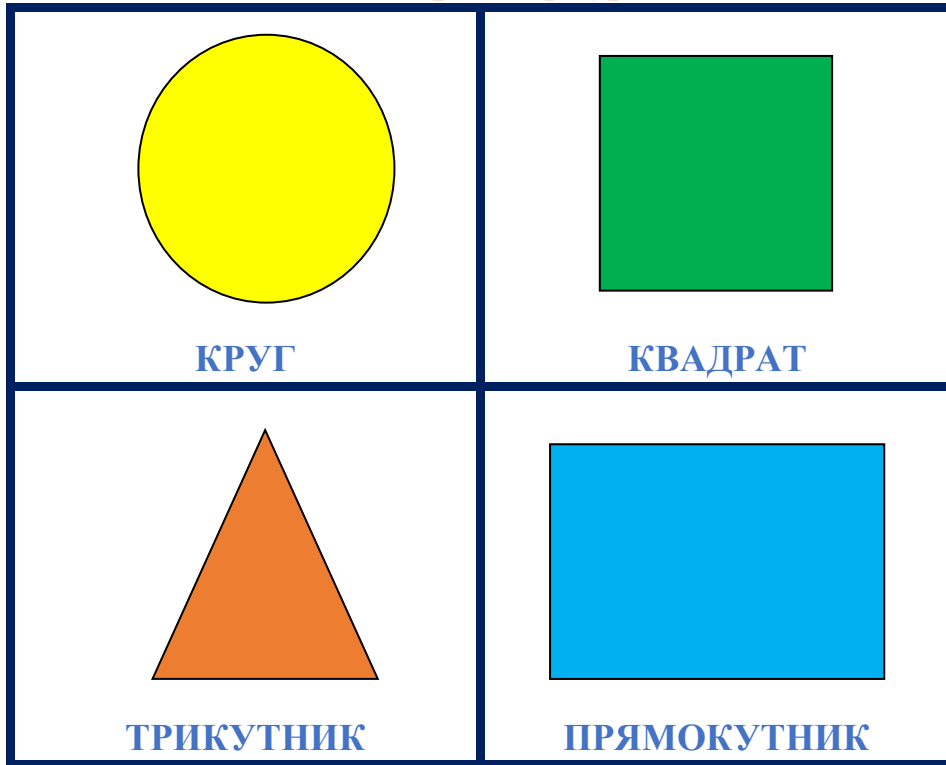
Математика

Тема: «Геометричні фігури. Круг. Квадрат. Трикутник. Прямокутник»

Матеріал для вивчення

Вивчити назви геометричних фігур.

Геометричні фігури


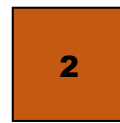
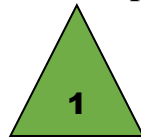


Математика

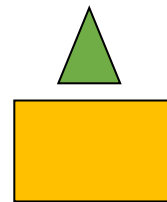


Завдання

Накреслити в зошиті та назвати кожен геометричну фігуру.

- 1 -
- 2 -
- 3 -
- 4 -



Полічити, скільки тут трикутників, квадратів, прямокутників, кругів?



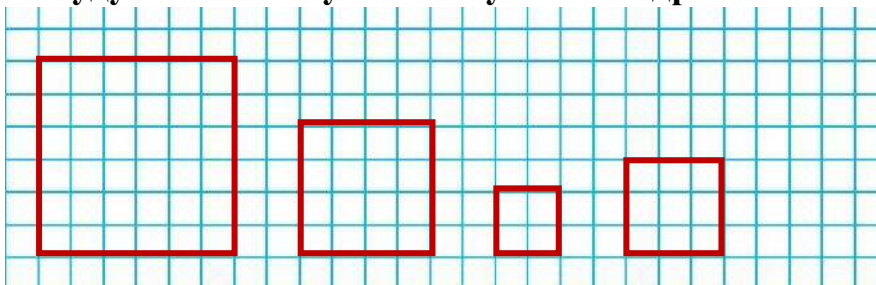
Трикутники –

Прямокутники –

Квадрати –

Круги –

Побудуй в зошиті у клітинку такі квадрати.



Соціально-побутове орієнтування

Тема: «Побутова небезпека»

Матеріал для вивчення

Розглянути та вивчити назви небезпечних предметів, електроприладів.

Небезпечні предмети вдома [X]



ЦВЯХ



НІЖ




ГАЗОВА ПЛИТА




СІРНИКИ



ЛІКИ



ГОЛКА



ТЕРМОМЕТР



РОЗЕТКА

Електроприлади [X]



ЕЛЕКТРОЧАЙНИК



ПРАСКА



ПРАЛЬНА МАШИНА



МІКРОХВИЛЬОВА ПІЧ



ФЕН



ПИЛОСОС



ТЕЛЕВІЗОР



КОМП'ЮТЕР

Соціально-побутове орієнтування

Завдання

Вивчити та прописати слова.

Цвях, цвях, цвях, ...

Ніж, ніж, ніж, ...

Плита, плита, плита, ...

Сірники, сірники, сірники, ...

Ліки, ліки, ліки, ...

Термометр, термометр, термометр, ...

Розетка, розетка, розетка, ...

Вибрати та назвати **НЕБЕЗПЕЧНІ** предмети, які є в побуті, записати їх в зошиті.



Ліки, ..., ..., ...