



2 – А

Вівторок

12.04.2022

Образотворче мистецтво

Тема: Малювання
“ Пасхальне яйце ”





Пасхальне яйце

Словник:

Шаблон пасхального
яйця

Пензлик

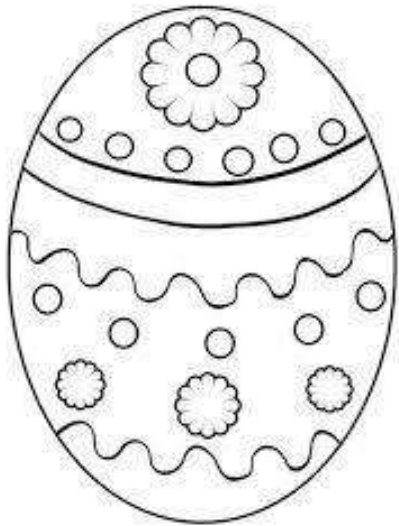
Фарби

Візерунок





ІНСТРУКЦІЯ

Я беру шаблон пасхального яйця.
Поступово розмальовую фарбами
візерунки.



<https://dribbble.com/sergey>



Завдання

- Розмалювати пасхальне яйце

Українська мова

Тема: Мої весняні канікули.
Написання розповіді за
питаннями



Робота за темою уроку

1). До кого ти їздив/їздила в гості?

- Я їздив/їздила в гості у село до своєї бабусі та дідуся.

2). Що ти робив\робила у селі?

- Я допомагала\допомагав садити город, годував\годувала курей та гусей, прибирав\прибирала подвір'я, катався\каталася на велосипеді.

Завдання:

- Вчити відповіді на питання

Літературне читання

Тема: Оповідання “ Великдень ”
П. Волиняк. Робота над змістом.
Відтворення прочитаного



Ст. 162

Робота за темою уроку

Знайти речення в оповіданні, та продовжити його

1). Великодня відправа

2). А тим часом

3). Коли йдуть

4). Рясна роса

5). Після закінчення

6). Цілий світ тішиться

Робота за темою уроку

Дати відповіді на питання

- 1). Як називається оповідання?
- 2). Хто автор оповідання?

Завдання

- Знайти речення в оповіданні, продовжити його.
- Переписати повне речення у зошит
- Дати відповіді на запитання

ППН

Тема:

Моя святкова
писанка.

Виготовлення
писанок до
Великодня.

Виготовлення
писанки



Повторення

План

- 1). Я беру заготовку яйця.
- 2). Я беру фарби. Розмальовую заготовку яйця фарбами.
- 3). Чекаю, поки фарба висохне.
- 4). Я беру розмальовану заготовку яйця, наношу малюнок на яйце.
- 5). Прикрашаю яйце.
- 6). Писанка готова



ПОСЛІДОВНІСТЬ ВИГОТОВЛЕННЯ ПИСАНКИ



Завдання


- Почати виконувати писанку за планом

Математика

Тема: Додавання виду:

$$38 + 4 = 42$$

$$76 + 5 = 81$$



Робота за темою уроку

$38 + 4 =$

$76 + 5 =$

$22 + 9 =$

$56 + 7 =$

$21 + 9 =$

$48 + 5 =$

$57 + 6 =$

$26 + 6 =$

$44 + 9 =$

$69 + 7 =$

$59 + 5 =$

$16 + 5 =$

$79 + 3 =$

$83 + 9 =$

$13 + 8 =$

$37 + 6 =$

$47 + 8 =$

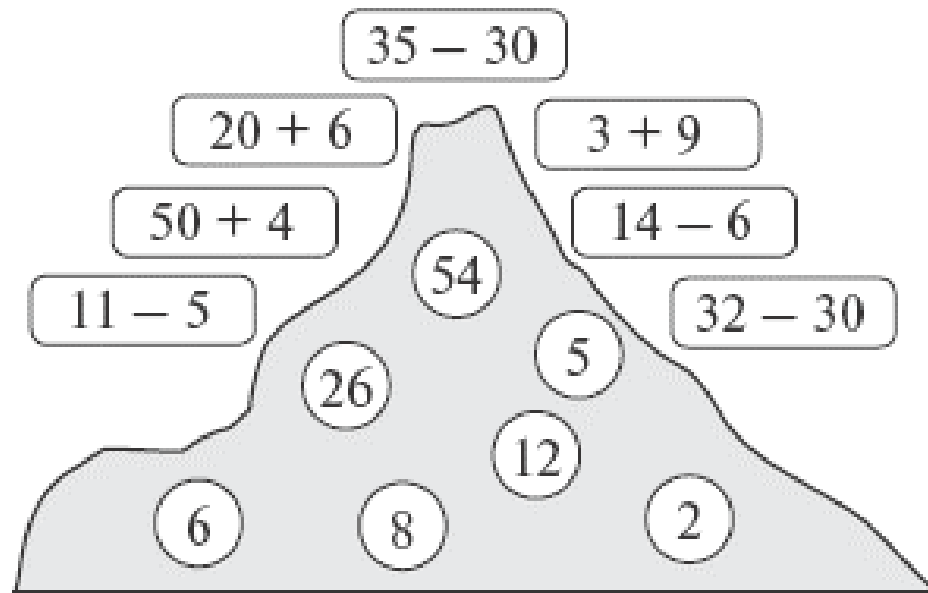
$52 + 9 =$

$64 + 7 =$

$36 + 5 =$

Робота за темою уроку

Обчислити приклади, з'єднати із відповіддю



Завдання

- Обчислити приклади