

# Розвиток мови

Тема: Складання речень за малюнками.

Завдання:

Скласти речення



Подивись. Склади речення.

КЛІМА КІРЮГЛА  
Учитель української мови



Хто?	Що робить?	Що?
<input type="text"/>	<input type="text"/>	<input type="text"/>

ПЕЧИВО	ДІДУСЬ	ЇСТЬ
--------	--------	------



Подивись. Склади речення.



Who?	What?	What?
------	-------	-------



--	--	--

ЧИТАЄ	ГАЗЕТУ	ДІДУСЬ
-------	--------	--------



Подивись. Склади речення.



Who?	What?	Who?
------	-------	------



--	--	--

СОБАКУ	ОБІЙМАЄ	ДІДУСЬ
--------	---------	--------



Подивись. Склади речення.



Хто?	Що робить?	Що?
------	------------	-----



--	--	--

П'Є

СІК


МАМА



Подивись. Склади речення.



Хто?	Що робить?	Що?
------	------------	-----



--	--	--

МАЛЮК

КАШУ

ЇСТЬ



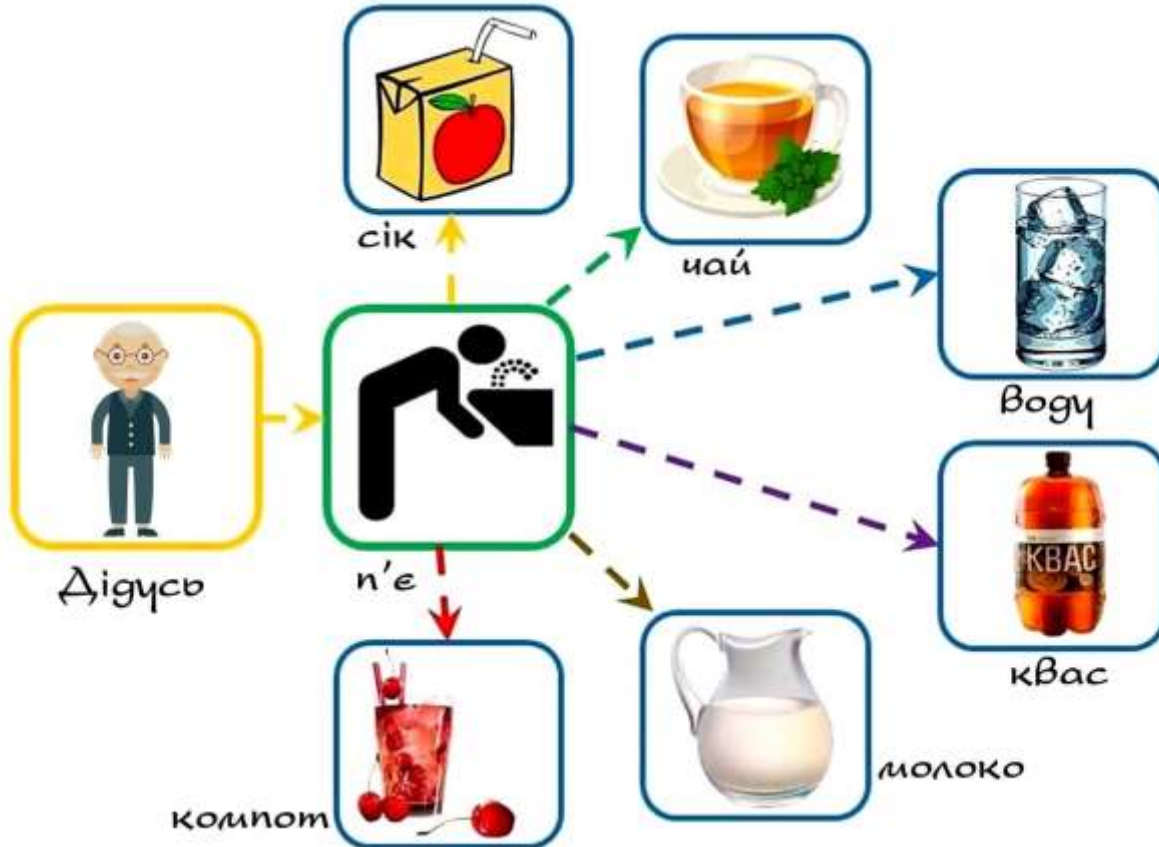
Подивись. Склади речення.




Who?	What is doing?	What?
<input type="text"/>	<input type="text"/>	<input type="text"/>
КНИГУ	ХЛОПЧИК	ЧИТАЄ

Завдання 2.

Прочитати речення та записати до зошита.





Завдання 3.

Гра " Хто за деревом ? "

( Наприклад: За деревом кіт. )

### Хто за деревом?



*Мар'яна Нестерук*

### Хто за деревом?



*Мар'яна Нестерук*